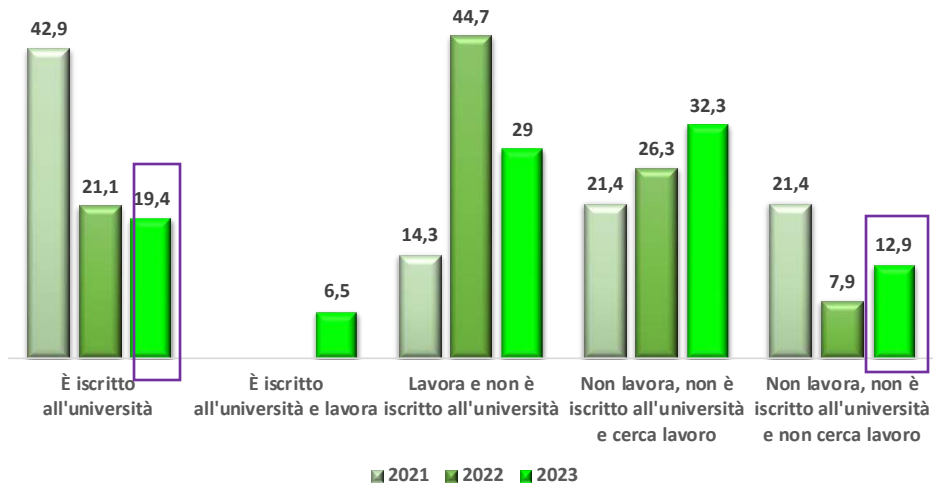
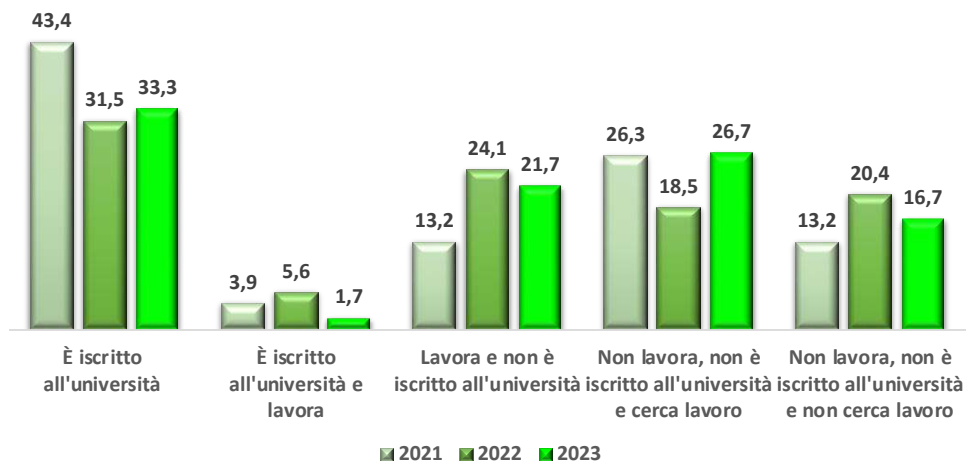


OCCUPAZIONE E FORMAZIONE

Esiti occupazionali e formativi, Condizione occupazionale e formativa (%)
IPS - Commerciali



Esiti occupazionali e formativi, Condizione occupazionale e formativa (%)
IPS - Servizi sanità e assistenza sociale

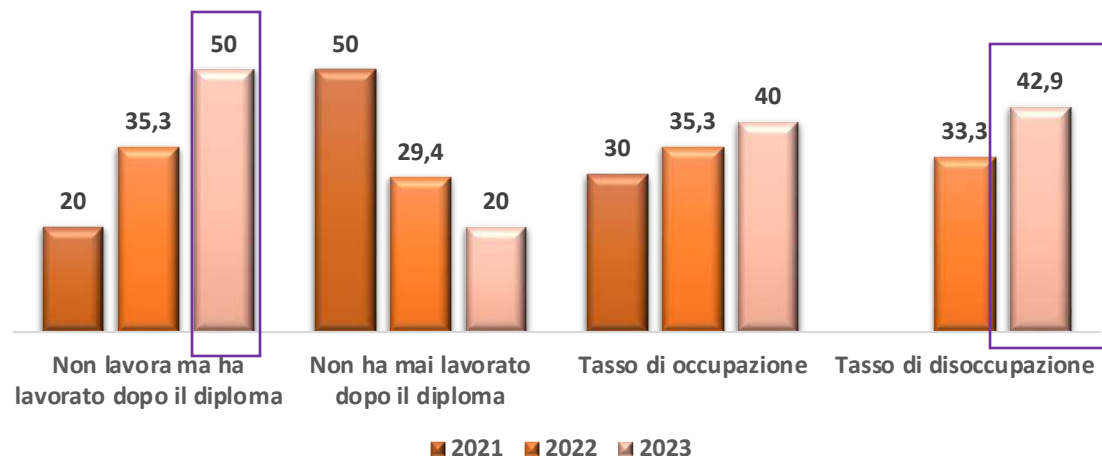


ISTITUTO PROFESSIONALE

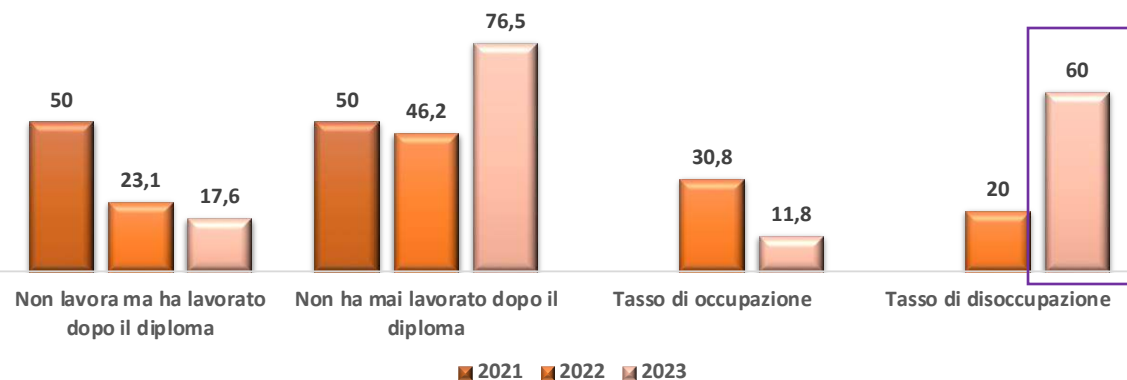
- in calo il numero degli iscritti ad un corso universitario che si attesta al 23%, rispetto al precedente 26,3% del 2022, dato critico e in calo anche rispetto all'anno 2021
- il numero di lavoratori si attesta al 30%, sostanzialmente costante
- diminuisce il numero degli inattivi al momento dell'indagine

ESPERIENZE LAVORATIVE

Esiti occupazionali e formativi
Esperienze di lavoro dopo il diploma (%)
Liceo artistico - Grafica



Esiti occupazionali e formativi
Esperienze di lavoro dopo il diploma (%)
Liceo artistico Design/Architettura e Ambiente

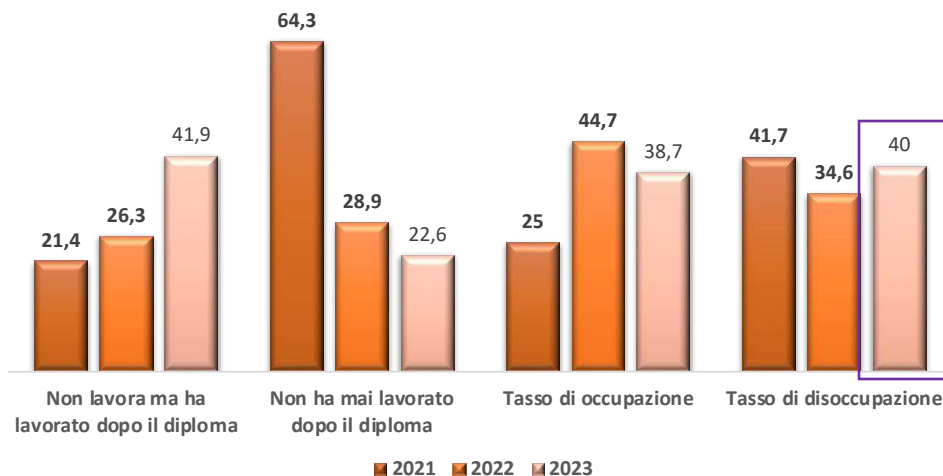


LICEO ARTISTICO

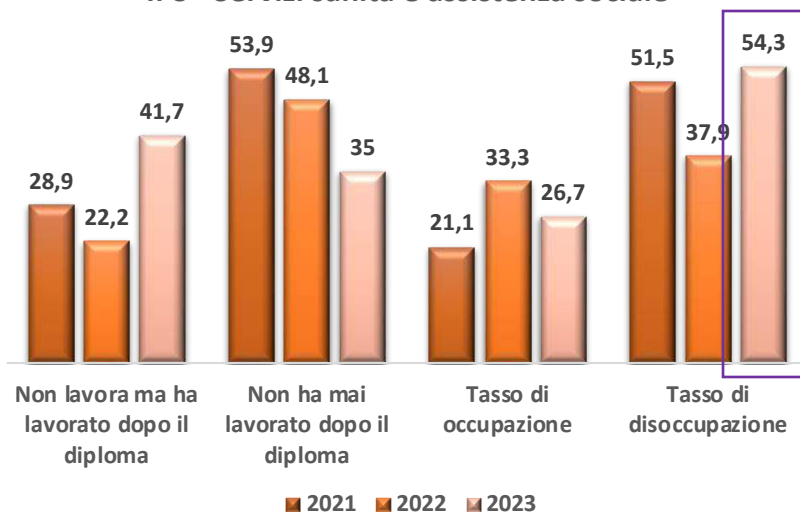
- aumenta il numero dei diplomati grafica che hanno lavorato dopo il diploma, ma per i design/architettura e ambiente si registra una diminuzione
- in calo il numero di diplomati che non hanno mai lavorato dopo il diploma per grafica, ma in netto aumento design/architettura e ambiente
- in aumento il tasso di disoccupazione

ESPERIENZE LAVORATIVE

Esiti occupazionali e formativi
Esperienze di lavoro dopo il diploma (%)
IPS - Commerciali



Esiti occupazionali e formativi
Esperienze di lavoro dopo il diploma (%)
IPS - Servizi sanità e assistenza sociale




ISTITUTO PROFESSIONALE

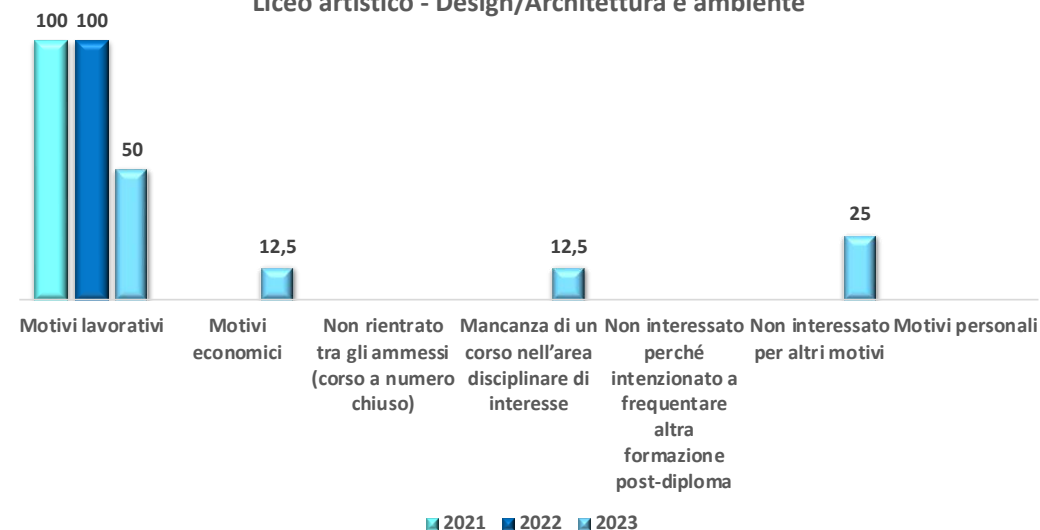
- stabile intorno al 41%, per entrambi gli indirizzi, il numero di diplomati che non lavora, all'atto dell'indagine, ma che ha lavorato dopo il diploma, dato in aumento
- diminuisce il dato di coloro che non hanno mai lavorato
- aumenta la disoccupazione

NON ISCRIZIONE UNIVERSITARIA

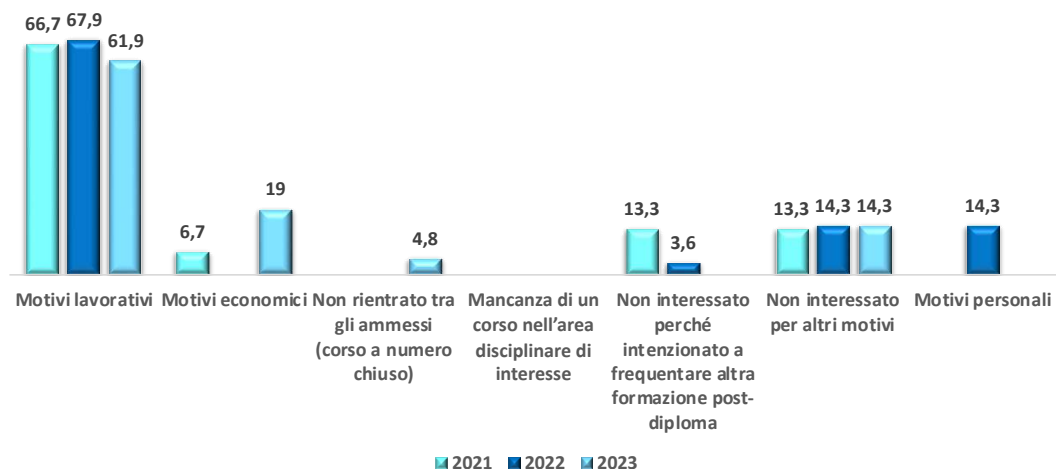
Formazione universitaria
Motivi della non iscrizione ad un corso di laurea (%)
Liceo artistico - Grafica



Formazione universitaria
Motivi della non iscrizione ad un corso di laurea (%)
Liceo artistico - Design/Architettura e ambiente



Formazione universitaria
Motivi della non iscrizione ad un corso di laurea (%)
IPS - Commerciali



Formazione universitaria
Motivi della non iscrizione ad un corso di laurea (%)
IPS - Servizi sanità e assistenza sociale

