



Istituto di Istruzione Secondaria Superiore

**LÉONTINE e GIUSEPPE
DE NITTIS**

Liceo Artistico | Istituto Professionale



ALMA DIPLOMA

Associazione di Scuole per le Scuole

**ESITI A DISTANZA
PERCORSI DI ORIENTAMENTO E SCELTE
TRIENNIO 21-22-23**

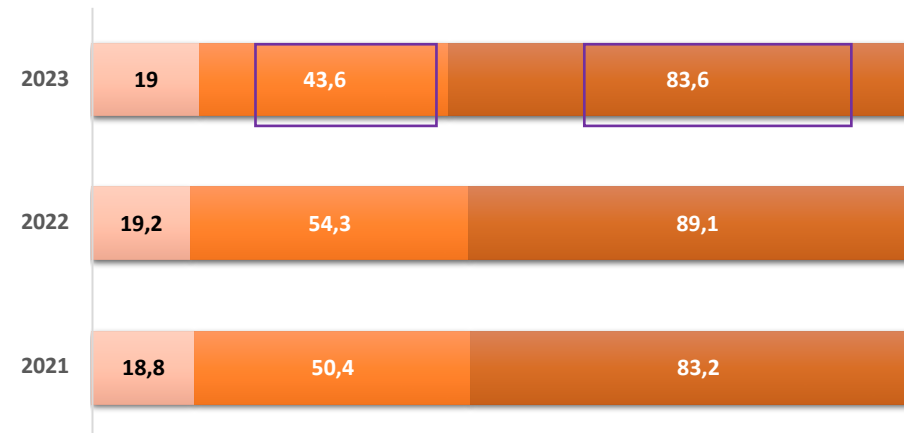
CREDITI E VOTO DI DIPLOMA

Popolazione analizzata
Liceo artistico - Grafica



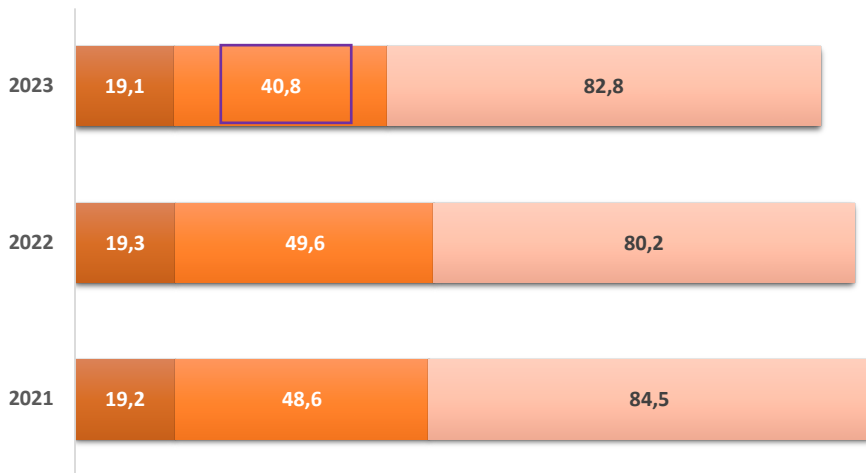
■ Età al diploma (medie, in anni) ■ Credito scolastico (medie)
■ Voto di diploma (medie, in centesimi)

Popolazione analizzata
Liceo artistico - Design/Architettura e Ambiente



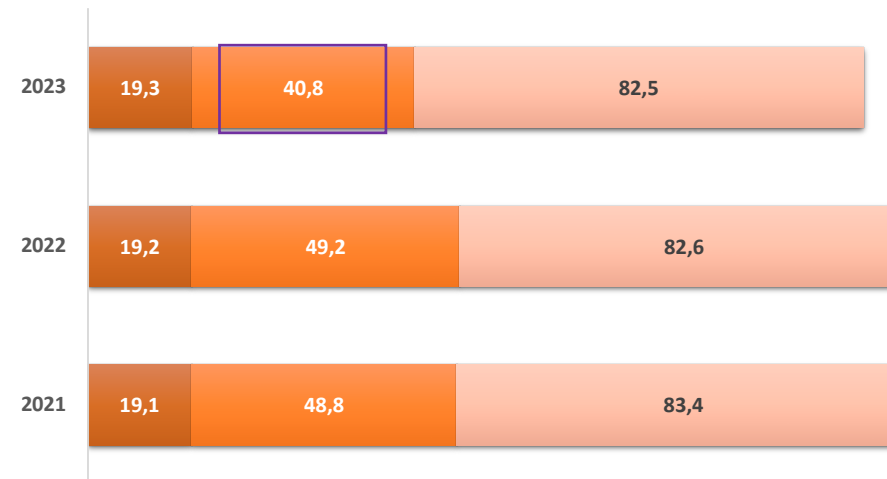
■ Età al diploma (medie, in anni) ■ Credito scolastico (medie)
■ Voto di diploma (medie, in centesimi)

Popolazione analizzata
IPS - Commerciali



■ Età al diploma (medie, in anni) ■ Credito scolastico (medie)
■ Voto di diploma (medie, in centesimi)

Popolazione analizzata
IPS - Servizi sanità e assistenza sociale



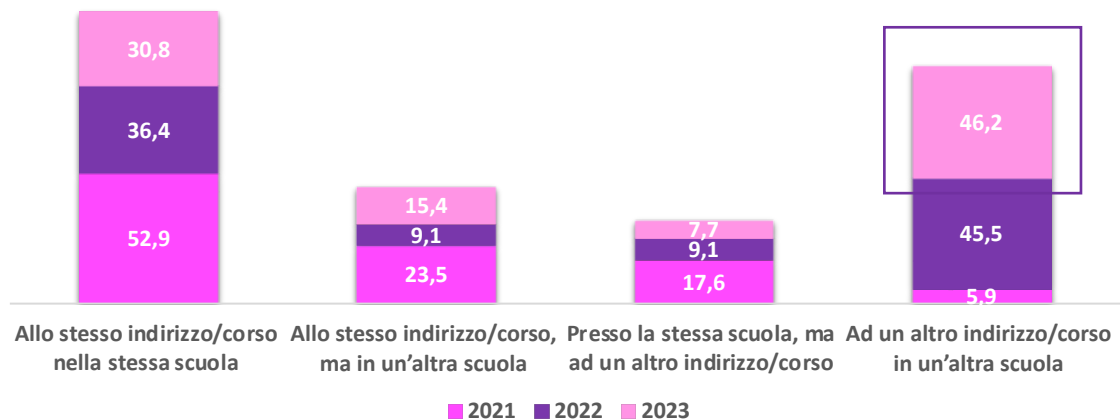
■ Età al diploma (medie, in anni) ■ Credito scolastico (medie)
■ Voto di diploma (medie, in centesimi)

VALUTAZIONE PRIMA.....

Valutazione dell'esperienza scolastica

Dichiarazione prima del diploma: se tornasse indietro, si
iscriverebbe ... (%)

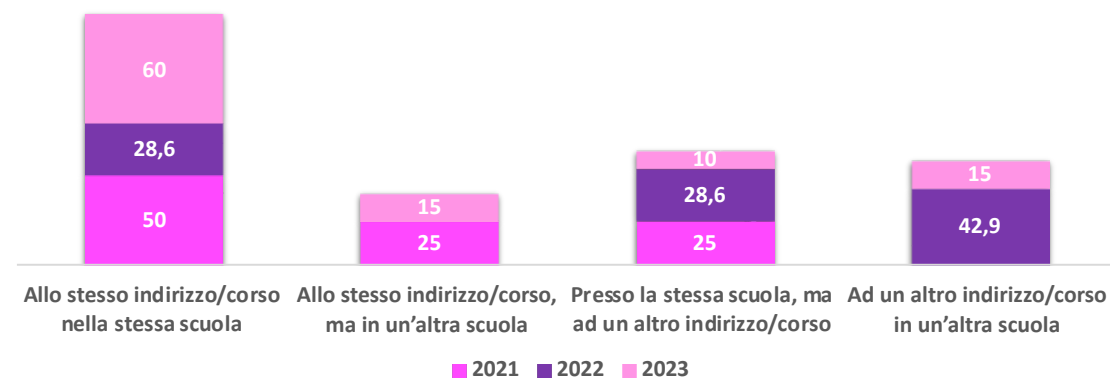
Liceo artistico - Grafica



Valutazione dell'esperienza scolastica

Dichiarazione prima del diploma: se tornasse indietro, si
iscriverebbe ... (%)

Liceo artistico - Design/Architettura e Ambiente



Valutazione dell'esperienza scolastica

Dichiarazione prima del diploma: se tornasse indietro, si iscriverebbe ... (%)

IPS - Commerciali



Valutazione dell'esperienza scolastica

Dichiarazione prima del diploma: se tornasse indietro, si iscriverebbe ... (%)

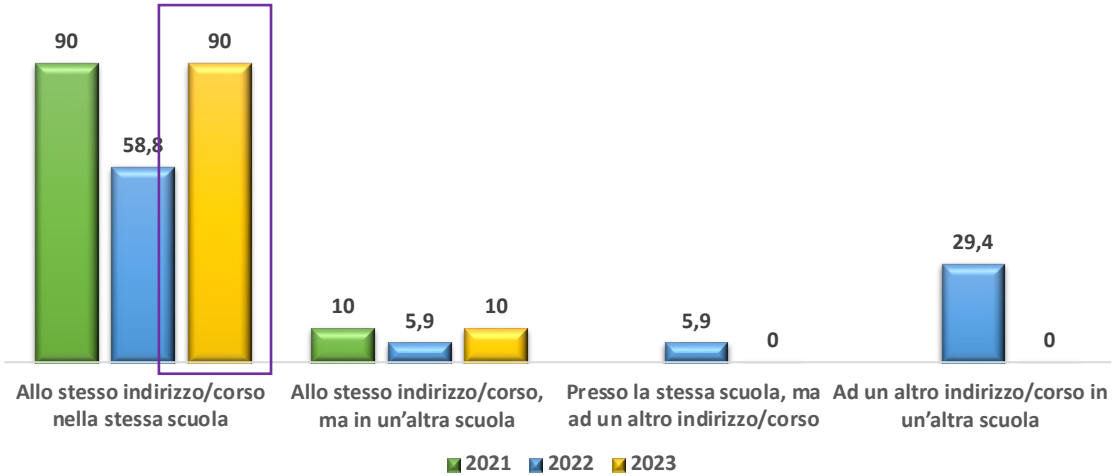
IPS - Servizi sanità e assistenza sociale



VALUTAZIONE DOPO.....

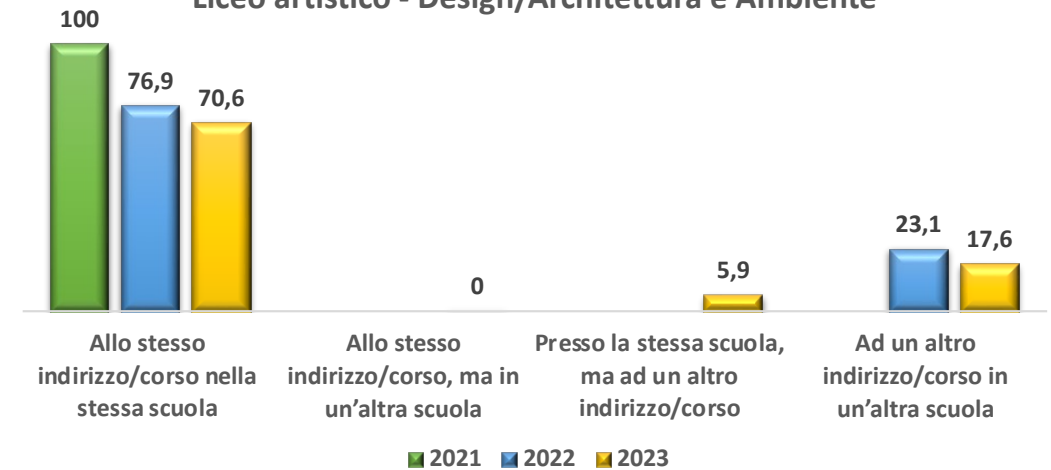
Valutazione dell'esperienza scolastica

Dichiarazione ad un anno dal diploma: se tornasse indietro, si
iscriverebbe ... (%)
Liceo artistico - Grafica



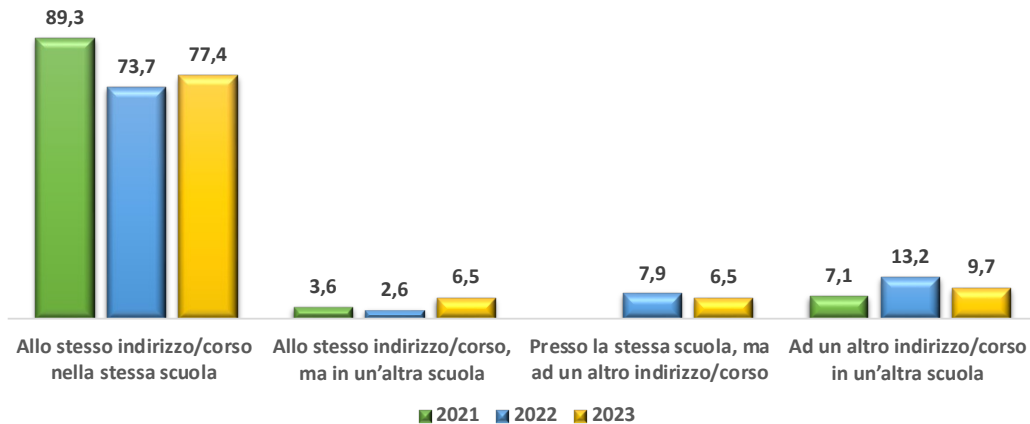
Valutazione dell'esperienza scolastica

Dichiarazione ad un anno dal diploma: se tornasse
indietro, si iscriverebbe ... (%)
Liceo artistico - Design/Architettura e Ambiente



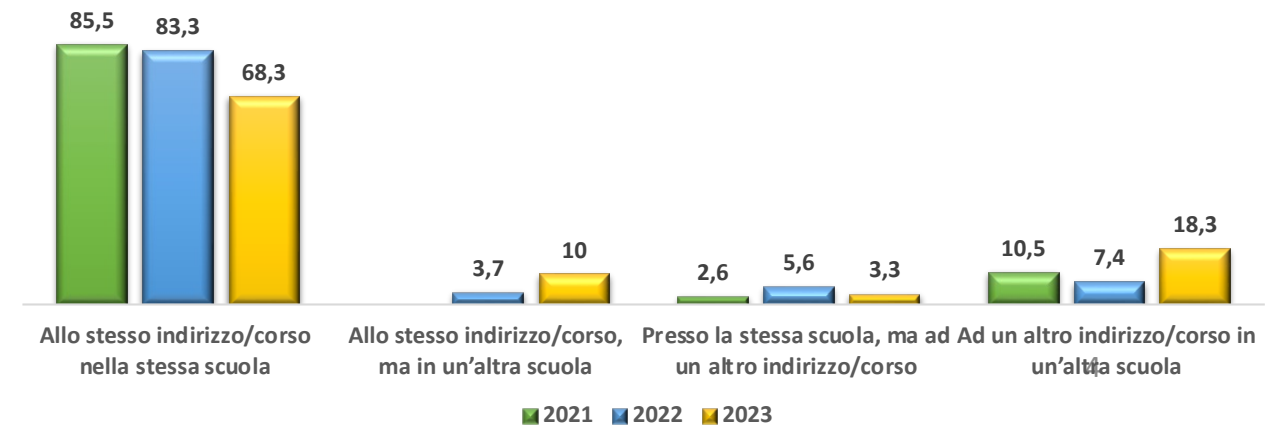
Valutazione dell'esperienza scolastica

Dichiarazione ad un anno dal diploma: se tornasse indietro, si
iscriverebbe ... (%)
IPS - Commerciali



Valutazione dell'esperienza scolastica

Dichiarazione ad un anno dal diploma: se tornasse indietro, si
iscriverebbe ... (%)
IPS - Servizi sanità e assistenza sociale



PRIMA DEL DIPLOMA

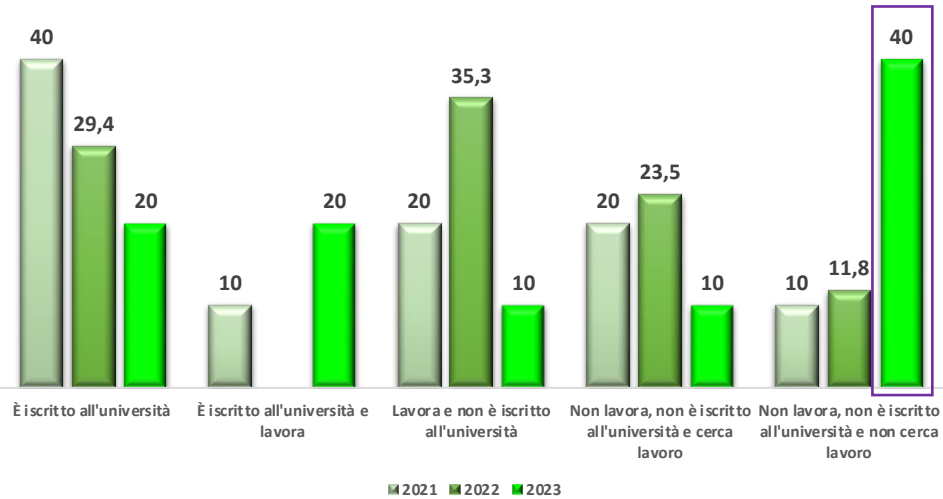
- poco prima del diploma gli intervistati dichiarano che se tornassero indietro si iscriverebbero ad un altro corso presso un altro istituto per il 28%, costante negli ultimi due anni di indagine

AD UN ANNO DAL DIPLOMA

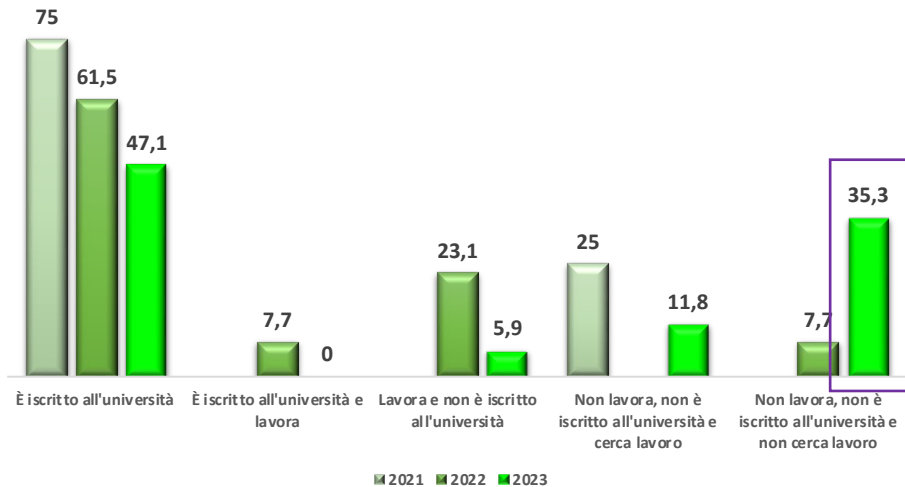
- ad un anno dal diploma la situazione cambia notevolmente, dopo le prime esperienze, il numero di coloro che tornando indietro si iscriverebbero alla stessa scuola e allo stesso corso, si attesta al 77%, con picchi al 90% per i liceali diplomati grafica e una leggera insoddisfazione per i diplomati professionali servizi per la sanità e l'assistenza sociale

OCCUPAZIONE E FORMAZIONE

Esiti occupazionali e formativi, Condizione occupazionale e formativa (%)
Liceo artistico - Grafica



Esiti occupazionali e formativi, Condizione occupazionale e formativa (%)
Liceo artistico - - Design/Architettura e Ambiente

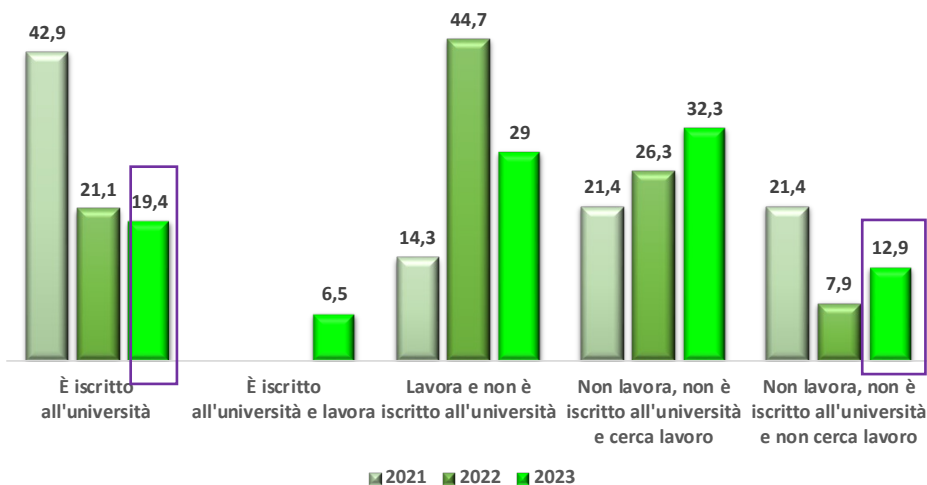


LICEO ARTISTICO

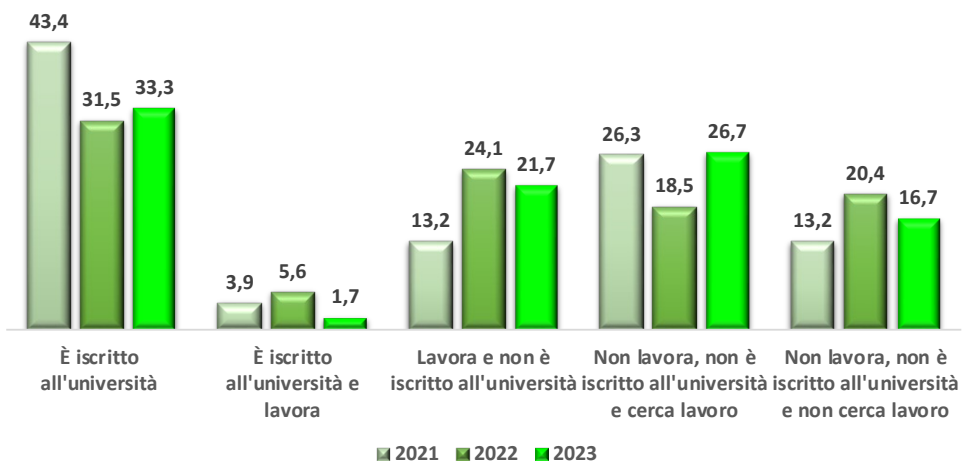
- il numero di studenti iscritti all'università si attesta al 43,55%, rispetto al precedente 45,45%, del 2022, in calo rispetto all'anno 2021
- il numero di lavoratori si attesta al solo 18%, rispetto al precedente 29,2%
- al momento dell'indagine il 40% dei liceali grafica risulta inattivo così come il 35% dei diplomati design/architettura e ambiente, dato ancora troppo alto

OCCUPAZIONE E FORMAZIONE

Esiti occupazionali e formativi, Condizione occupazionale e formativa (%)
IPS - Commerciali



Esiti occupazionali e formativi, Condizione occupazionale e formativa (%)
IPS - Servizi sanità e assistenza sociale

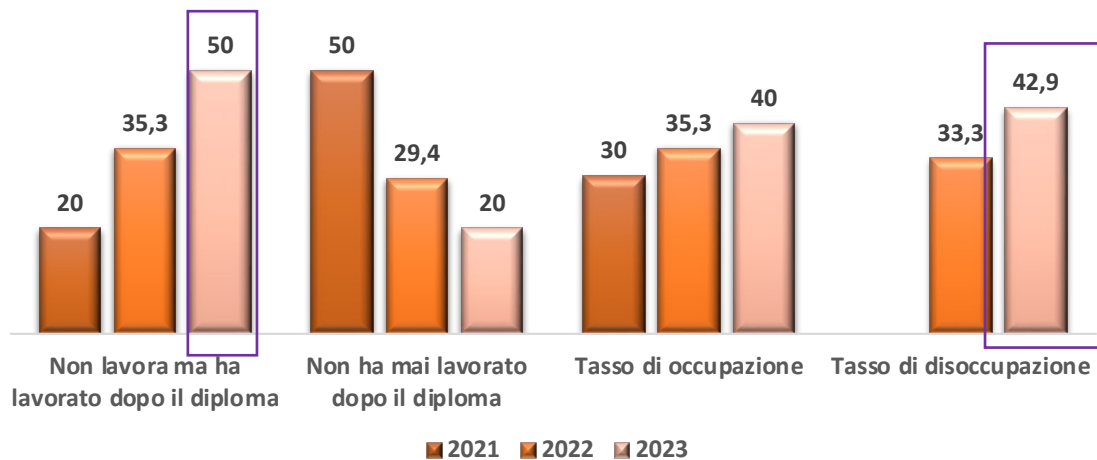


ISTITUTO PROFESSIONALE

- in calo il numero degli iscritti ad un corso universitario che si attesta al 23%, rispetto al precedente 26,3% del 2022, dato critico e in calo anche rispetto all'anno 2021
- il numero di lavoratori si attesta al 30%, sostanzialmente costante
- diminuisce il numero degli inattivi al momento dell'indagine

ESPERIENZE LAVORATIVE

Esiti occupazionali e formativi
Esperienze di lavoro dopo il diploma (%)
Liceo artistico - Grafica



Esiti occupazionali e formativi
Esperienze di lavoro dopo il diploma (%)
Liceo artistico Design/Architettura e Ambiente

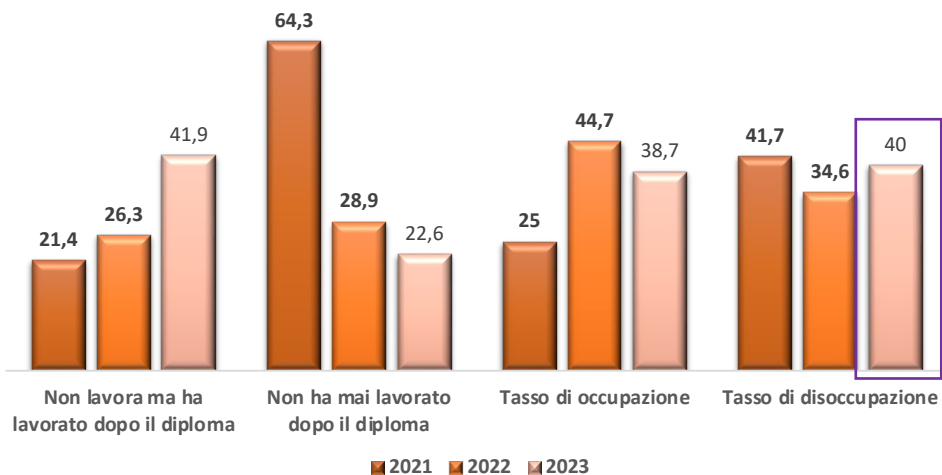


LICEO ARTISTICO

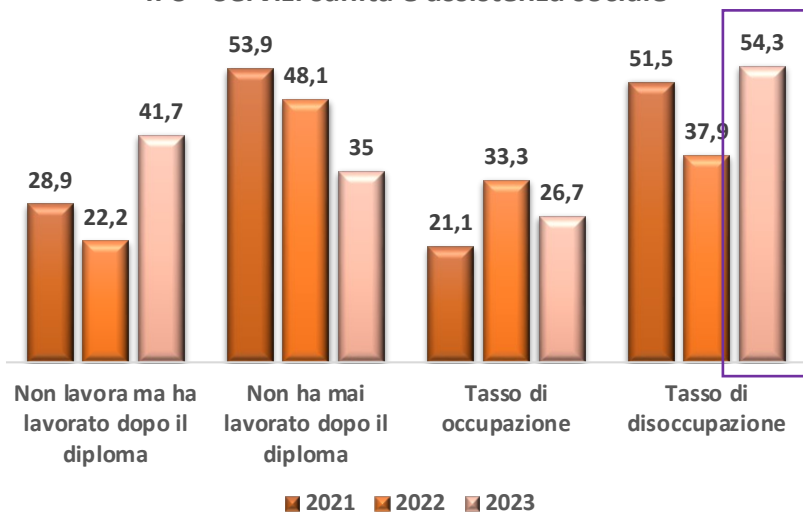
- aumenta il numero dei diplomati grafica che hanno lavorato dopo il diploma, ma per i design/architettura e ambiente si registra una diminuzione
- in calo il numero di diplomati che non hanno mai lavorato dopo il diploma per grafica, ma in netto aumento design/architettura e ambiente
- in aumento il tasso di disoccupazione

ESPERIENZE LAVORATIVE

Esiti occupazionali e formativi
Esperienze di lavoro dopo il diploma (%)
IPS - Commerciali



Esiti occupazionali e formativi
Esperienze di lavoro dopo il diploma (%)
IPS - Servizi sanità e assistenza sociale



ISTITUTO PROFESSIONALE

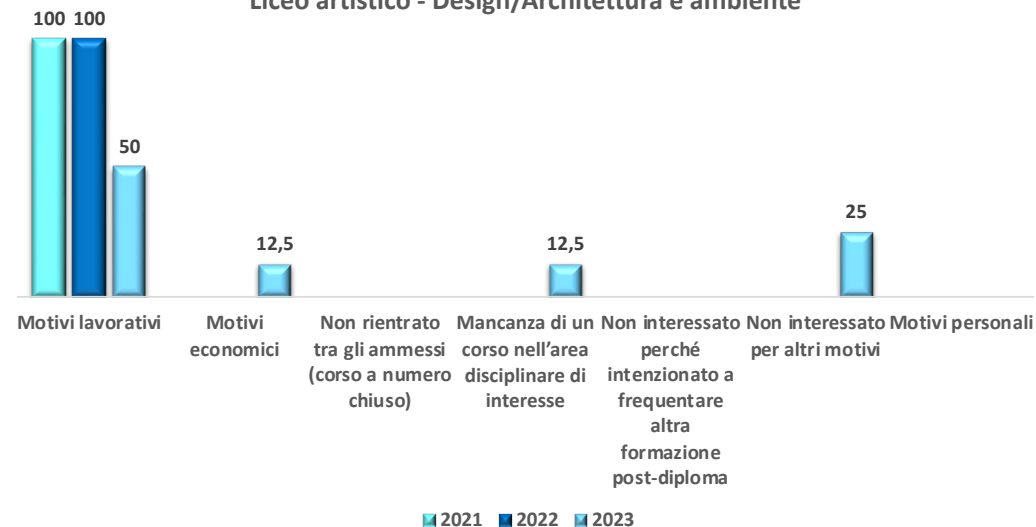
- stabile intorno al 41%, per entrambi gli indirizzi, il numero di diplomati che non lavora, all'atto dell'indagine, ma che ha lavorato dopo il diploma, dato in aumento
- diminuisce il dato di coloro che non hanno mai lavorato
- aumenta la disoccupazione

NON ISCRIZIONE UNIVERSITARIA

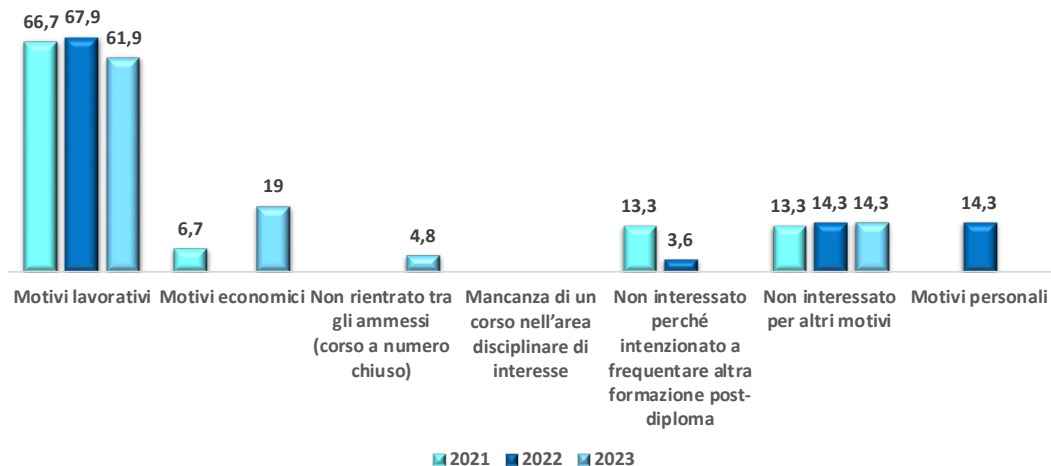
Formazione universitaria
Motivi della non iscrizione ad un corso di laurea (%)
Liceo artistico - Grafica



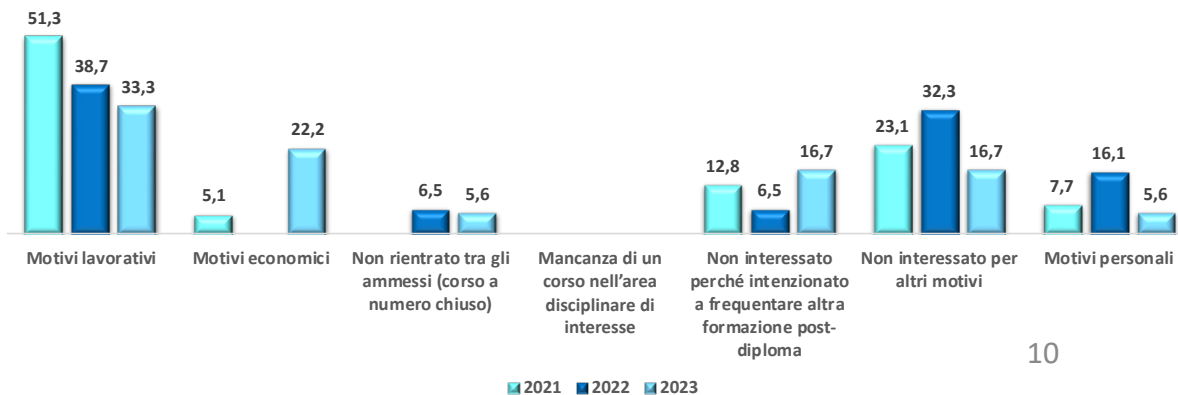
Formazione universitaria
Motivi della non iscrizione ad un corso di laurea (%)
Liceo artistico - Design/Architettura e ambiente



Formazione universitaria
Motivi della non iscrizione ad un corso di laurea (%)
IPS - Commerciali

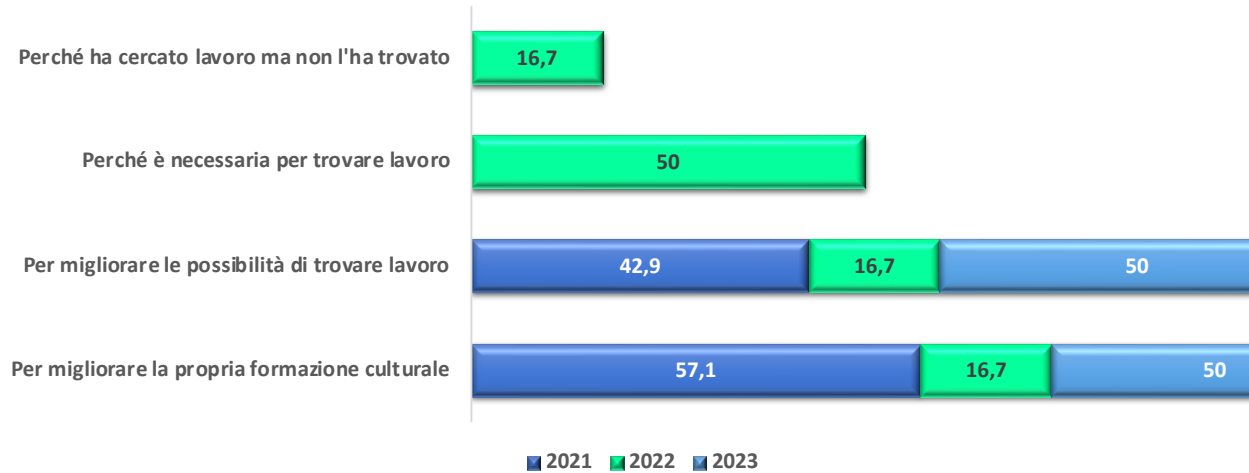


Formazione universitaria
Motivi della non iscrizione ad un corso di laurea (%)
IPS - Servizi sanità e assistenza sociale

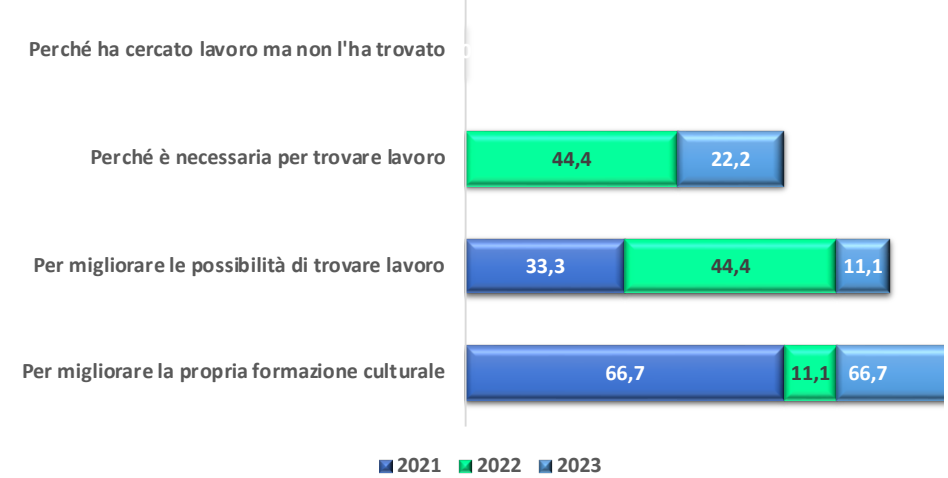


ISCRIZIONE UNIVERSITARIA

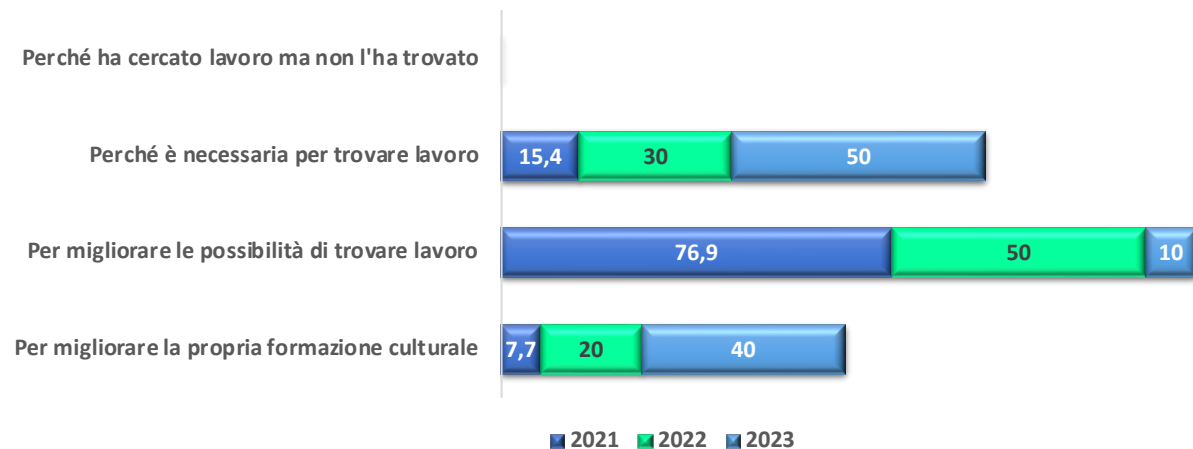
Formazione universitaria
Motivi dell'iscrizione a un corso di laurea (%)
Liceo artistico - Grafica



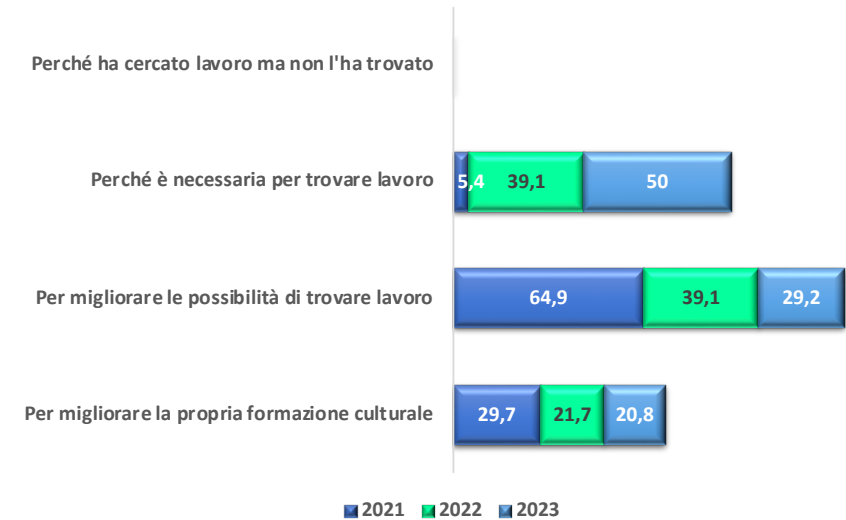
Formazione universitaria
Motivi dell'iscrizione a un corso di laurea (%)
Liceo artistico - Design/Architettura e ambiente



Formazione universitaria
Motivi dell'iscrizione a un corso di laurea (%)
IPS - Commerciali



Formazione universitaria
Motivi dell'iscrizione a un corso di laurea (%)
IPS - Servizi sanità e assistenza sociale

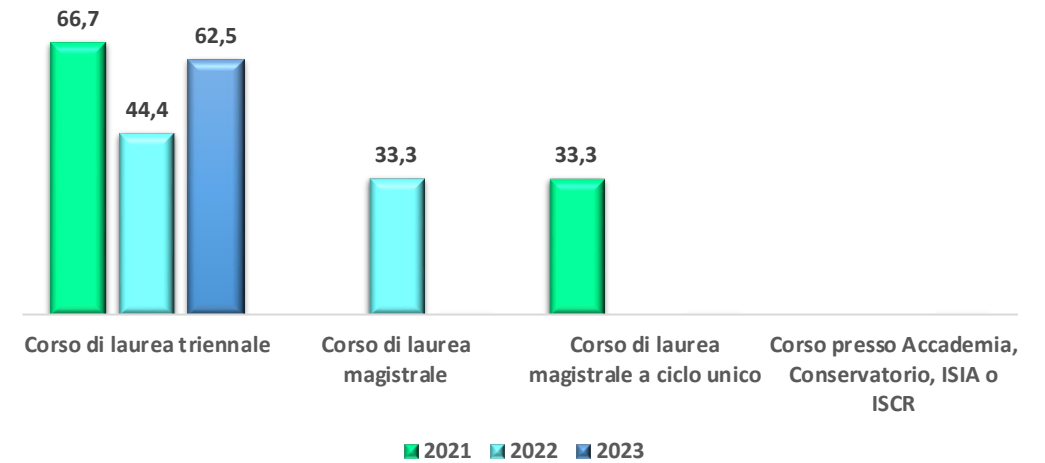


UNIVERSITA', ISCRITTO A....

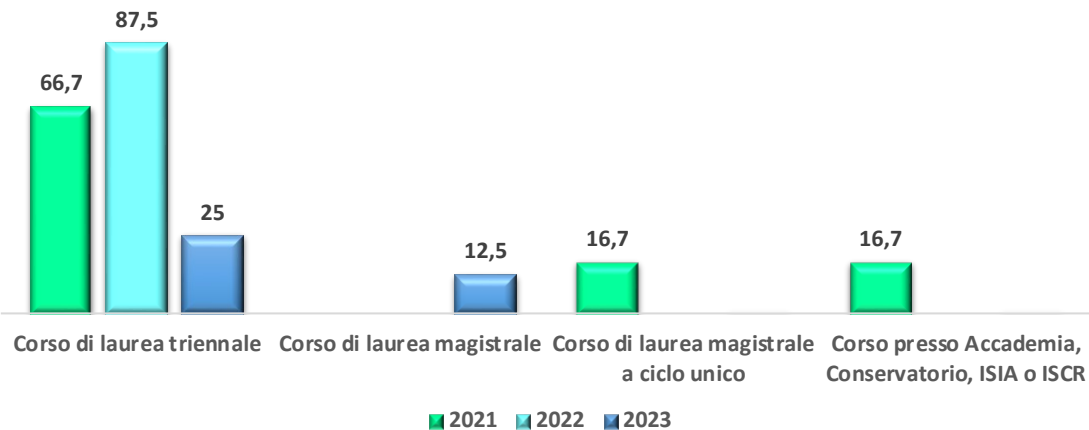
Formazione universitaria
Attualmente iscritto a... (%)
Liceo artistico - Grafica



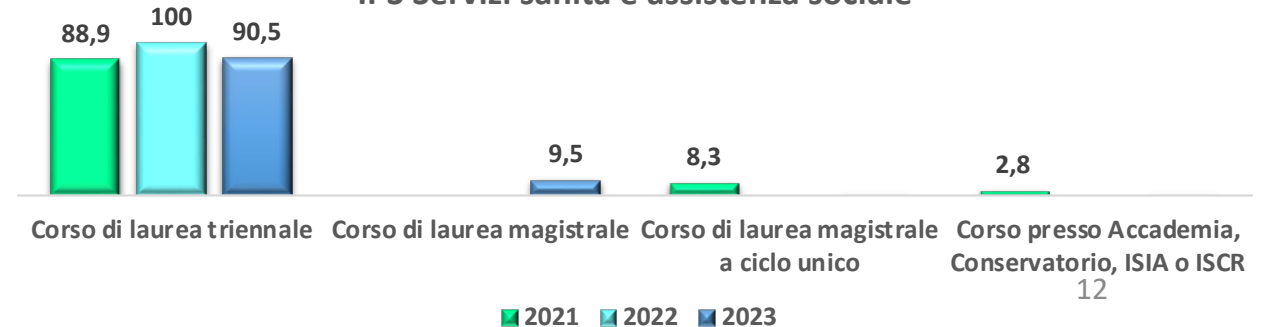
Formazione universitaria
Attualmente iscritto a... (%)
Liceo artistico - Design/Architettura e ambiente



Formazione universitaria
Attualmente iscritto a... (%)
IPS - Commerciali



Formazione universitaria
Attualmente iscritto a... (%)
IPS Servizi sanità e assistenza sociale



MOTIVAZIONI DELLA NON ISCRIZIONE E DELLA ISCRIZIONE

- le motivazioni principali della non iscrizione ad un corso di laurea, che vede un dato medio percentuale di iscritti all'università del 23%, è da ricercare per lo più in situazioni lavorative. Mentre diminuisce il numero di coloro che proseguono gli studi per migliorare la propria formazione, aumenta il numero di coloro che ritengono l'iscrizione ad un corso di laurea importante o addirittura essenziale per trovare lavoro. L'iscrizione universitaria verte sostanzialmente in corsi di laurea triennali

INTENZIONI DICHIARATE PRIMA DEL DIPLOMA E.....

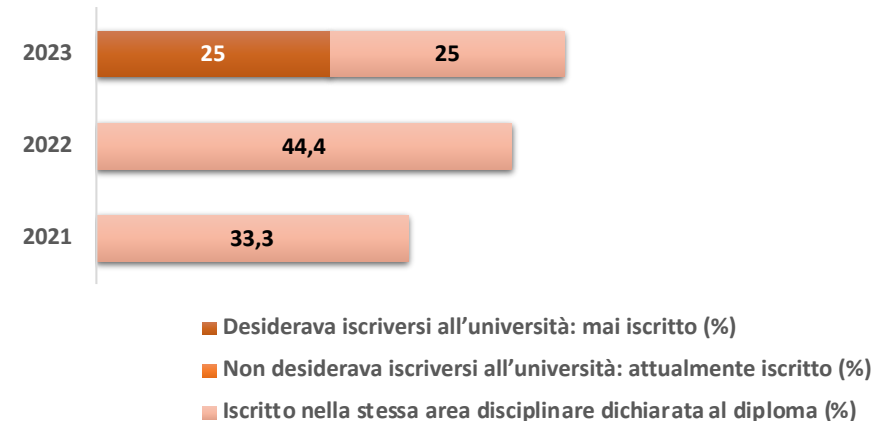
Formazione universitaria

Intenzioni dichiarate prima del diploma e scelte successive (%)
Liceo artistico - Grafica



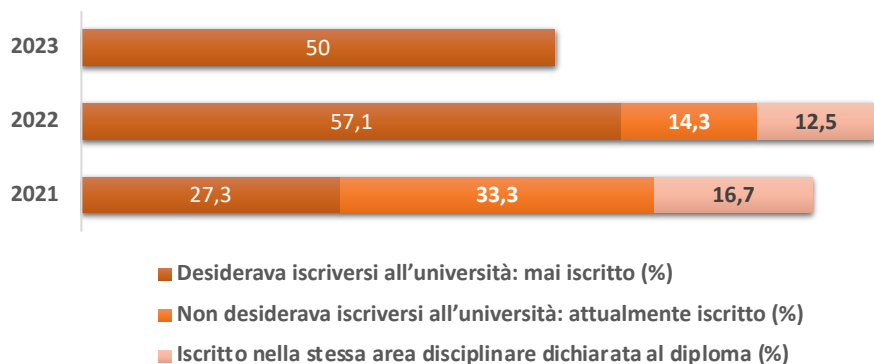
Formazione universitaria

Intenzioni dichiarate prima del diploma e scelte successive (%)
Liceo artistico - Design/Architettura e ambiente



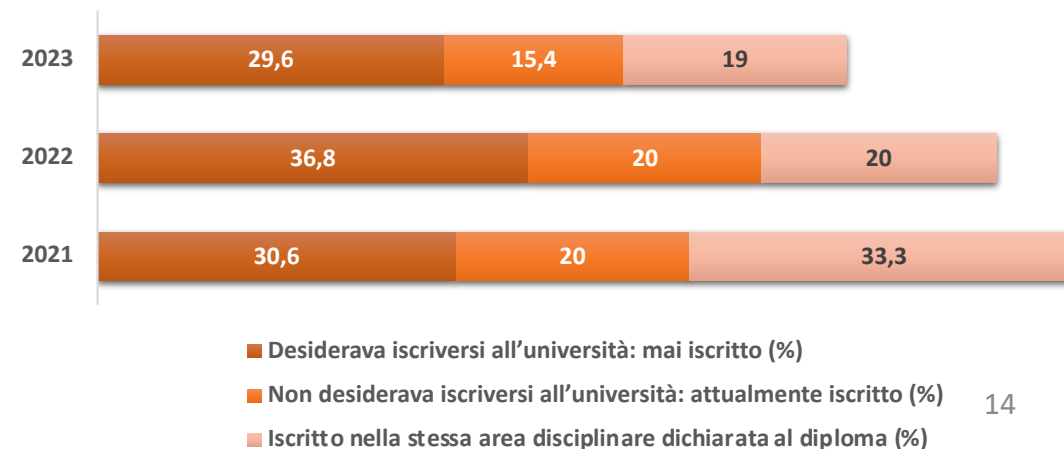
Formazione universitaria

Intenzioni dichiarate prima del diploma e scelte successive (%)
IPS - Commerciali



Formazione universitaria

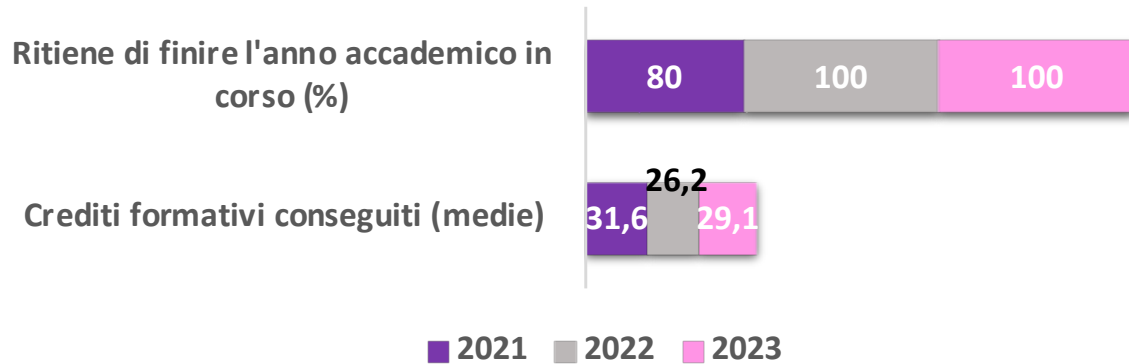
Intenzioni dichiarate prima del diploma e scelte successive (%)
IPS - SServizi sanità e assistenza sociale



formazione universitaria

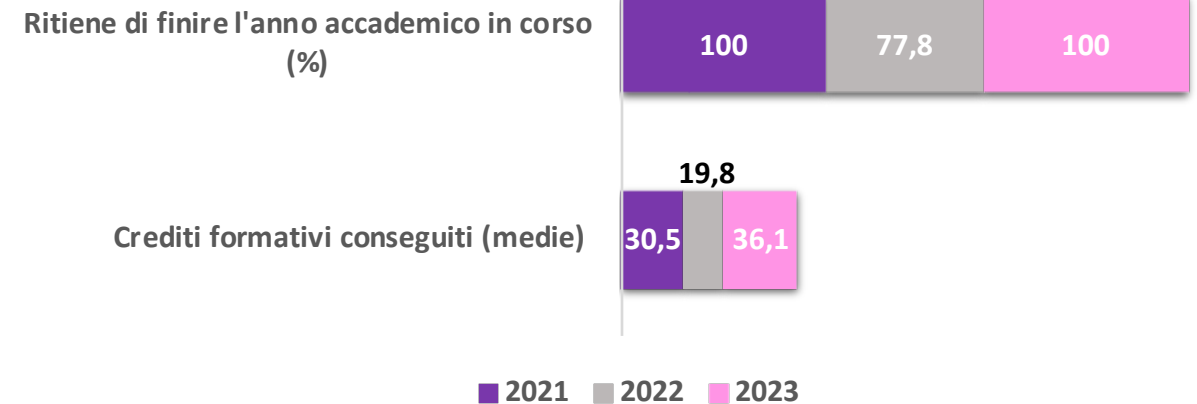
Immatricolato subito dopo il diploma (%)

Liceo artistico - Grafica



formazione universitaria

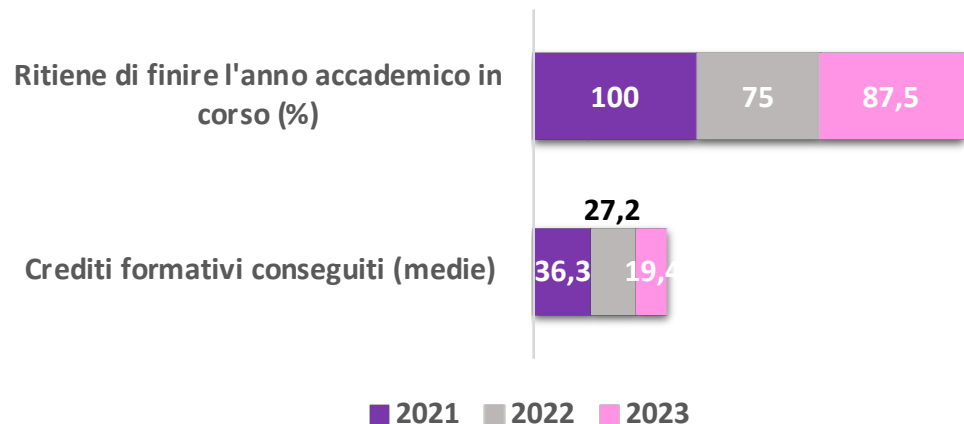
Immatricolato subito dopo il diploma (%)
Liceo artistico - Design/Architettura e ambiente



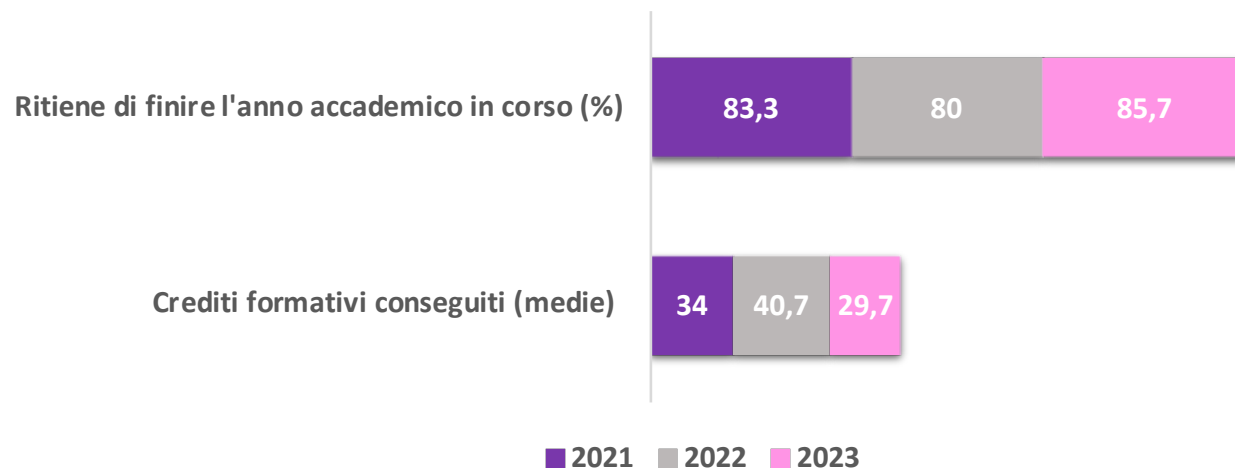
per chi si è iscritto all'università...nessun dubbio sul proseguo dell'anno accademico in corso

in aumento il numero di crediti formativi cumulati durante il primo anno di corso universitario

formazione universitaria
Immatricolato subito dopo il diploma (%)
IPS - Commerciali



formazione universitaria
Immatricolato subito dopo il diploma (%)
IPS - Servizi sanità e assistenza sociale



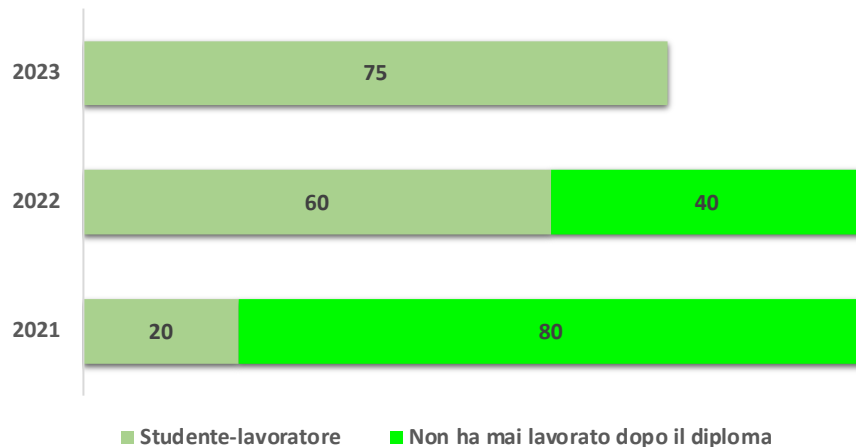
per chi si è iscritto all'università...più incerti dei liceali sulla conclusione dell'anno accademico in corso e più sicuri rispetto all'anno precedente di proseguire l'anno e gli studi



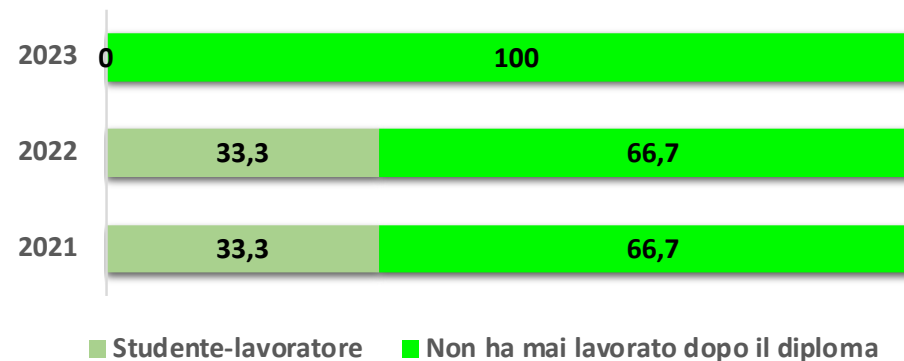
diminuisce bruscamente il numero di crediti formativi cumulati durante il primo anno di corso universitario per i diplomati servizi per la sanità e l'assistenza sociale

ESPERIENZE LAVORATIVE DURANTE GLI STUDI.....

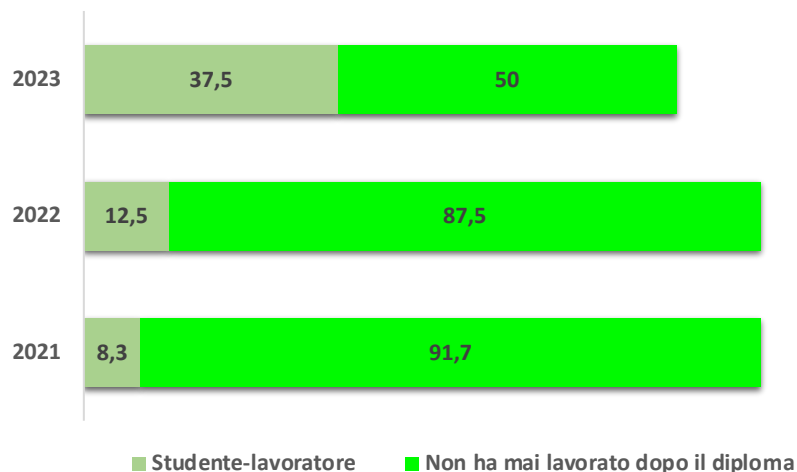
Formazione universitaria
Esperienze di lavoro durante gli studi universitari (%)
Liceo artistico - Grafica



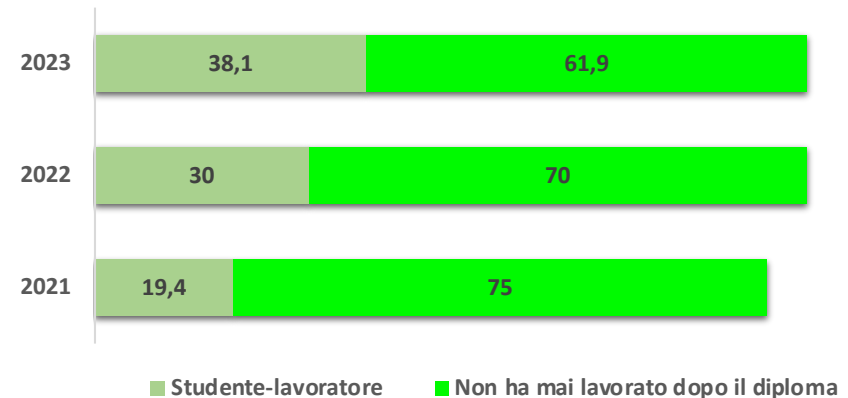
Formazione universitaria
Esperienze di lavoro durante gli studi universitari (%)
Liceo artistico - Design/Architettura e ambiente



Formazione universitaria
Esperienze di lavoro durante gli studi universitari (%)
IPS - Commerciali




Formazione universitaria
Esperienze di lavoro durante gli studi universitari (%)
IPS - Servizi sanità e assistenza sociale




PARTECIPAZIONE AD ATTIVITA' DI FORMAZIONE DIPLOMA.....

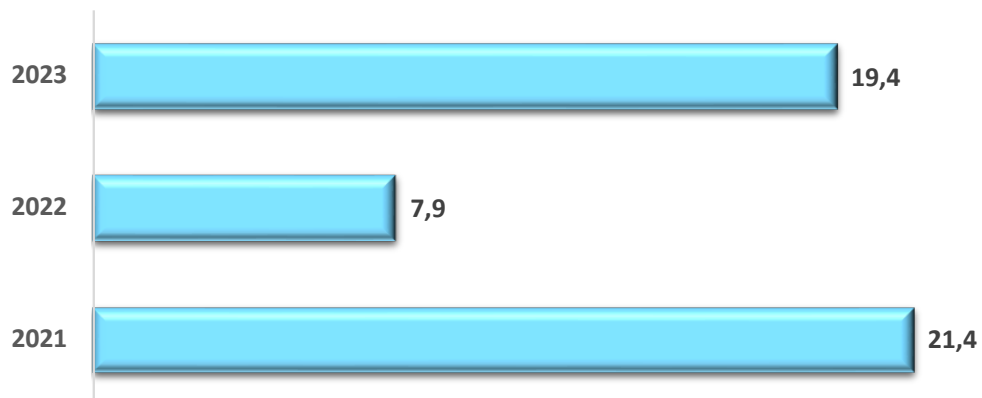
Formazione post-diploma non universitaria
Ha partecipato ad almeno un'attività di formazione
dopo il diploma (%)
Liceo artistico - Grafica




Formazione post-diploma non universitaria
Ha partecipato ad almeno un'attività di formazione
dopo il diploma (%)
Liceo artistico - Design/Architettura e ambiente



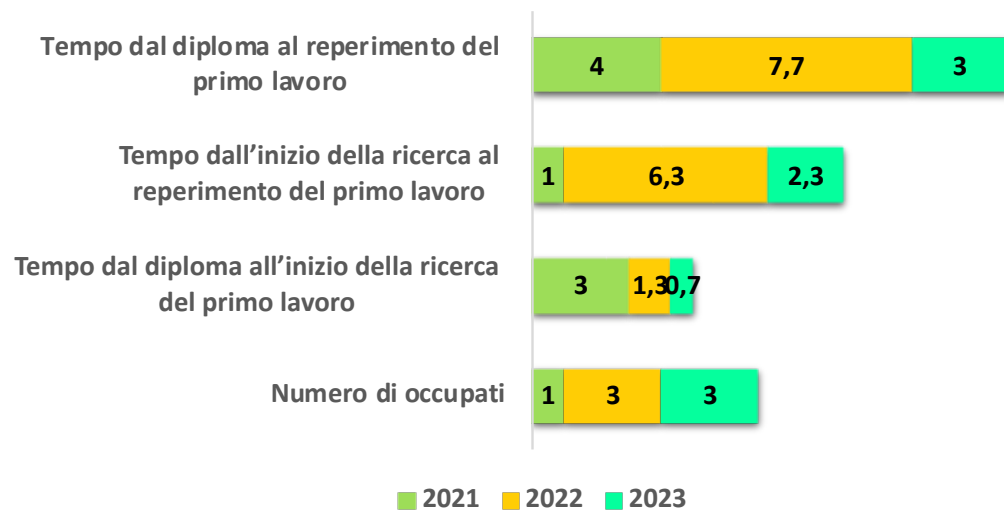
Formazione post-diploma non universitaria
Ha partecipato ad almeno un'attività di formazione
dopo il diploma (%)
IPS - Commerciali



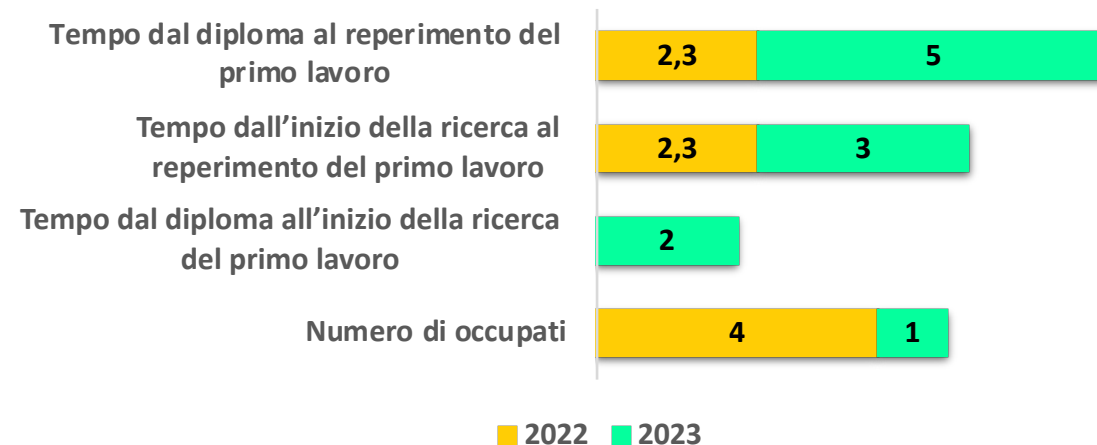
Formazione post-diploma non universitaria
Ha partecipato ad almeno un'attività di formazione dopo il
diploma (%)
IPS - Servizi sanità e assistenza sociale



Ingresso nel mercato del lavoro
Occupati: tempi di ingresso nel mercato del lavoro
(medie, in mesi)
Liceo artistico - Grafica

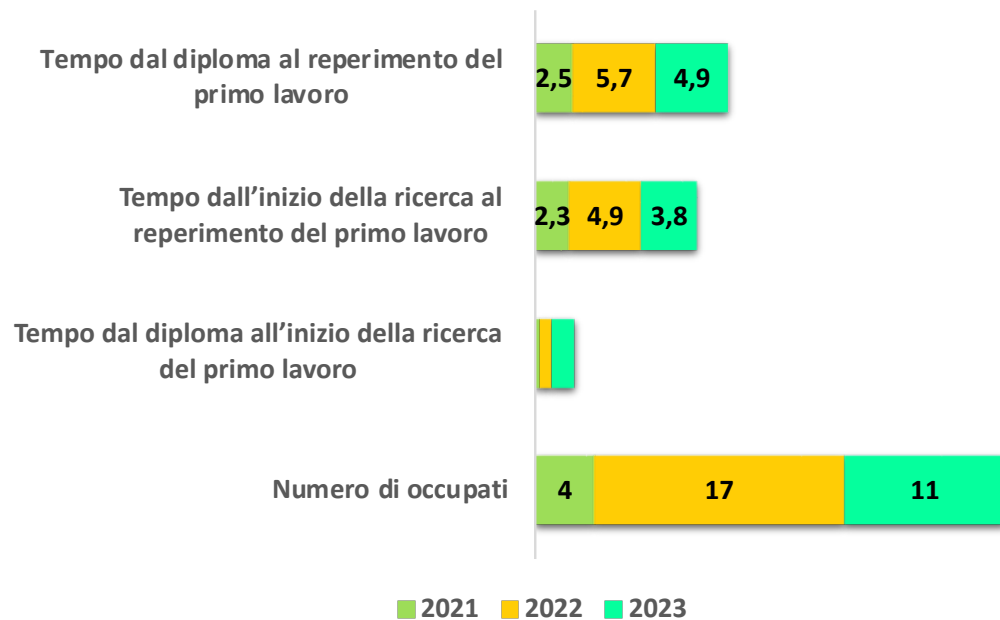


Ingresso nel mercato del lavoro
Occupati: tempi di ingresso nel mercato del lavoro
(medie, in mesi)
Liceo artistico - Design/Architettura e ambiente

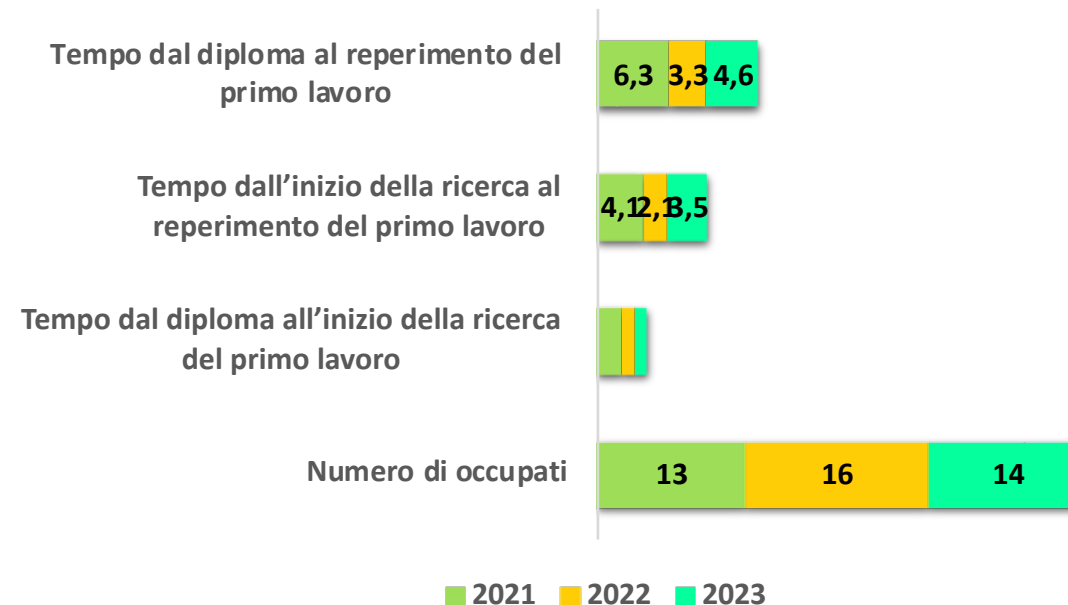


ottima la risposta degli studenti in termini di ricerca del lavoro: i diplomati liceali iniziano la ricerca del lavoro subito dopo il diploma, reperiscono il primo lavoro in tempi abbastanza brevi, meno di 5 mesi

Ingresso nel mercato del lavoro
Occupati: tempi di ingresso nel mercato del lavoro
(medie, in mesi)
IPS - Commerciali



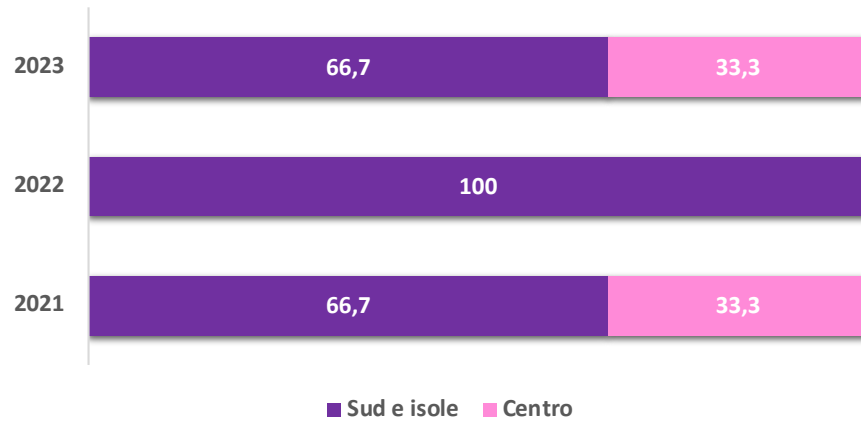
Ingresso nel mercato del lavoro
Occupati: tempi di ingresso nel mercato del lavoro
(medie, in mesi)
IPS -Servizi sanità e assistenza sociale




i diplomati professionali iniziano la ricerca del lavoro subito dopo il diploma, reperiscono il primo lavoro in meno di 5 mesi

AREA GEOGRAFICA DI LAVORO.....

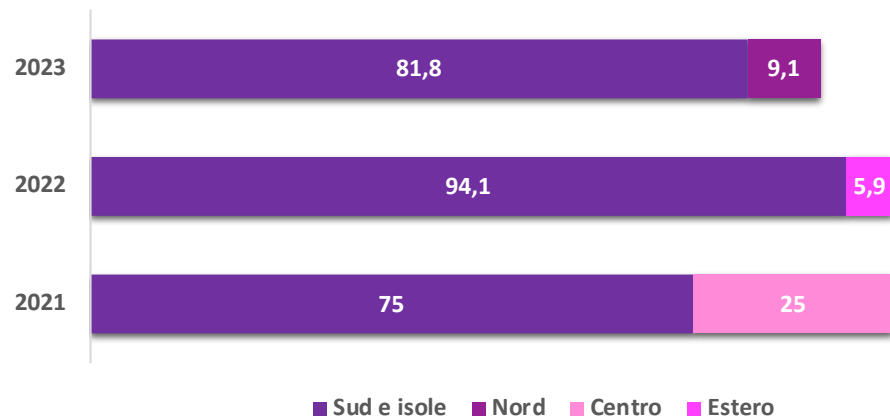
Caratteristiche dell'attuale lavoro
Area geografica di lavoro (%)
Liceo artistico - Grafica



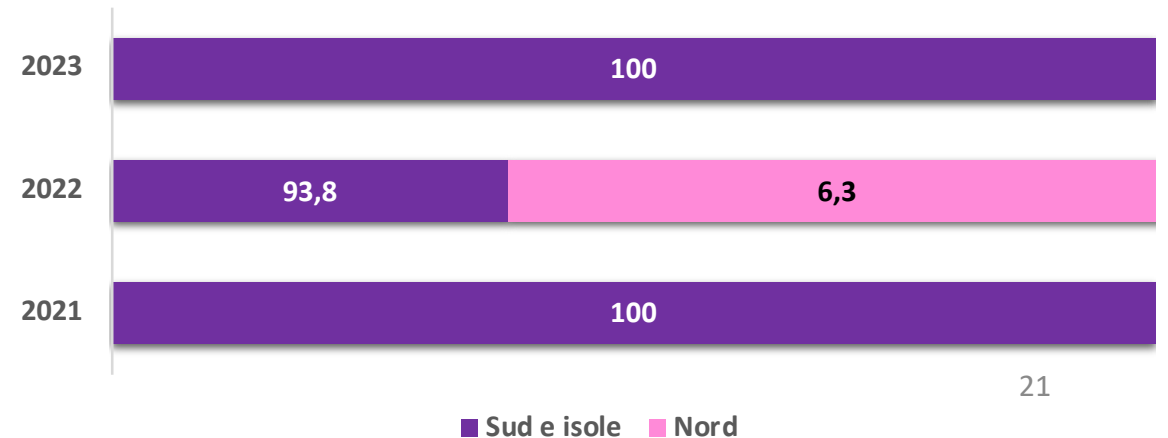
Caratteristiche dell'attuale lavoro
Area geografica di lavoro (%)
Liceo artistico - Design/Architettura e ambiente



Caratteristiche dell'attuale lavoro
Area geografica di lavoro (%)
IPS - Commerciali



Caratteristiche dell'attuale lavoro
Area geografica di lavoro (%)
IPS Servizi sanità e assistenza sociale



SETTORE DI ATTIVITA'.....

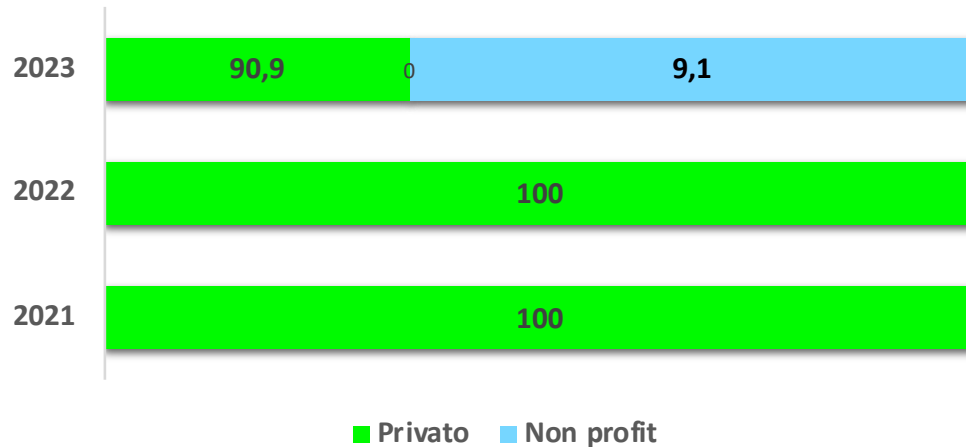
Caratteristiche dell'impresa
Settore di attività (%)
Liceo artistico - Grafica



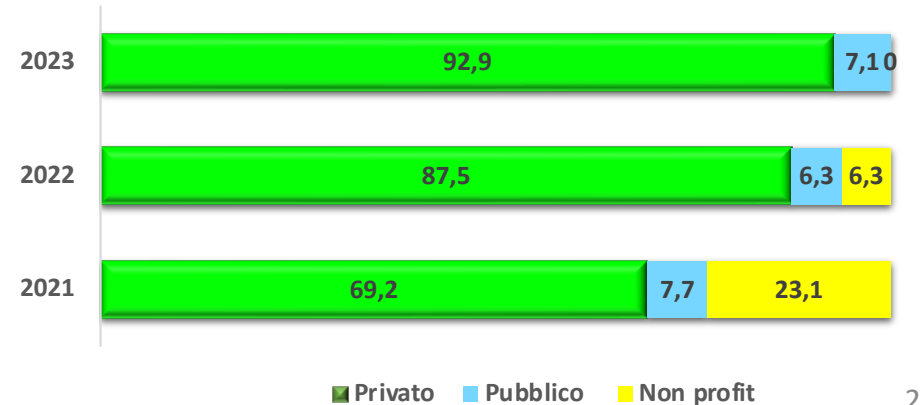
Caratteristiche dell'impresa
Settore di attività (%)
Liceo artistico - Design/Architettura e ambiente



Caratteristiche dell'impresa
Settore di attività (%)
IPS - Commerciali



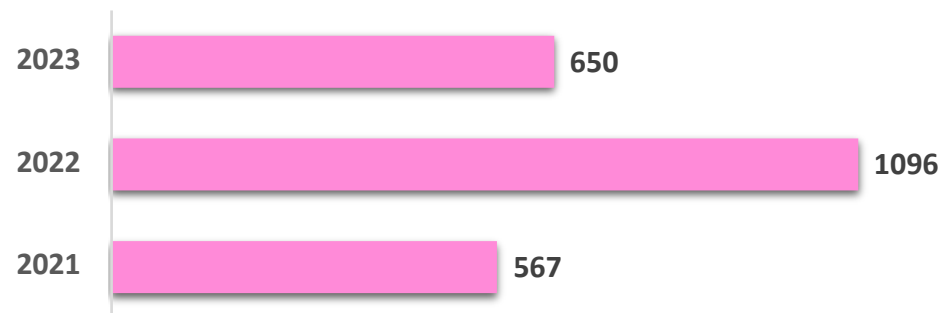
Caratteristiche dell'impresa
Settore di attività (%)
IPS - Servizi sanità e assistenza sociale



RETRIBUZIONE MENSILE....

Retribuzione
Retribuzione mensile netta (medie, in Euro)

Liceo artistico - Grafica



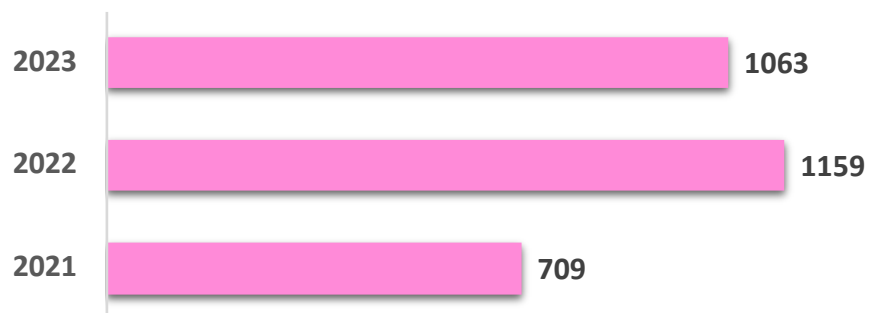
Retribuzione
Retribuzione mensile netta (medie, in Euro)

Liceo artistico - Design/Architettura e ambiente



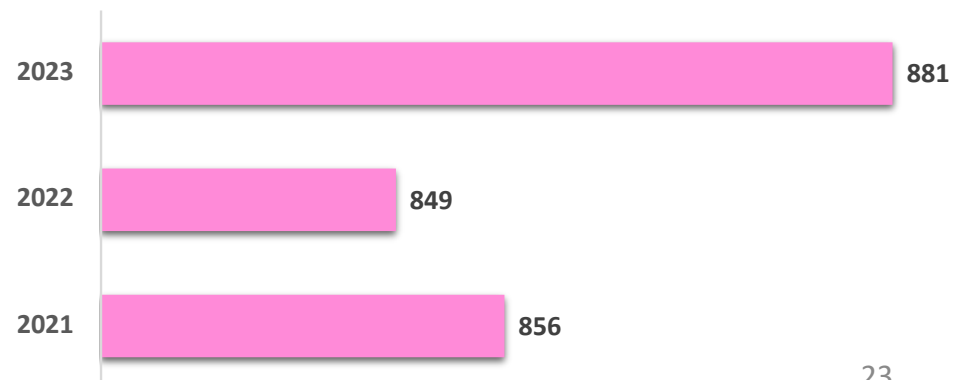
Retribuzione
Retribuzione mensile netta (medie, in Euro)

IPS - Commerciali



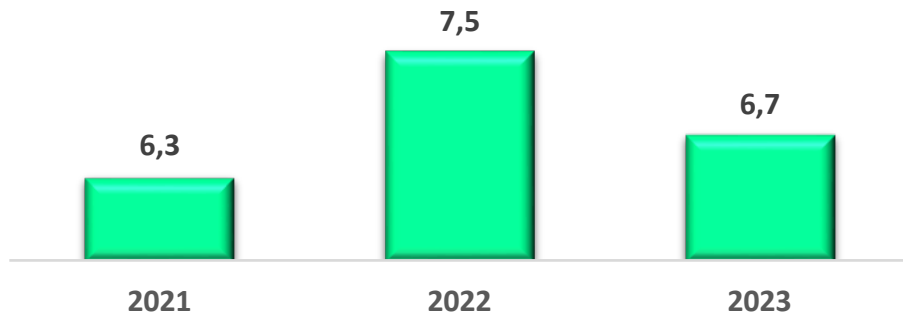
Retribuzione
Retribuzione mensile netta (medie, in Euro)

IPS - Servizi sanità e assistenza sociale

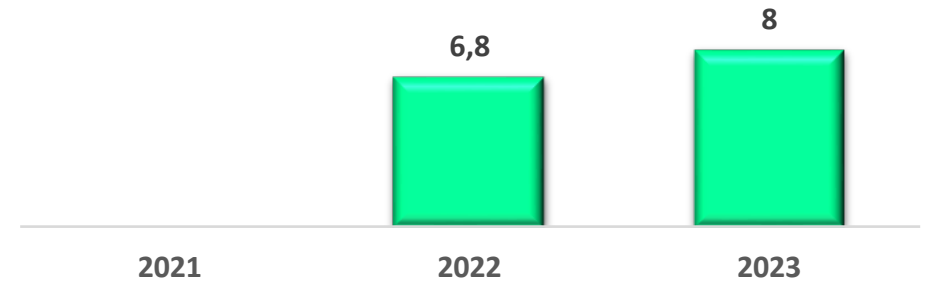


SODDISFAZIONE....

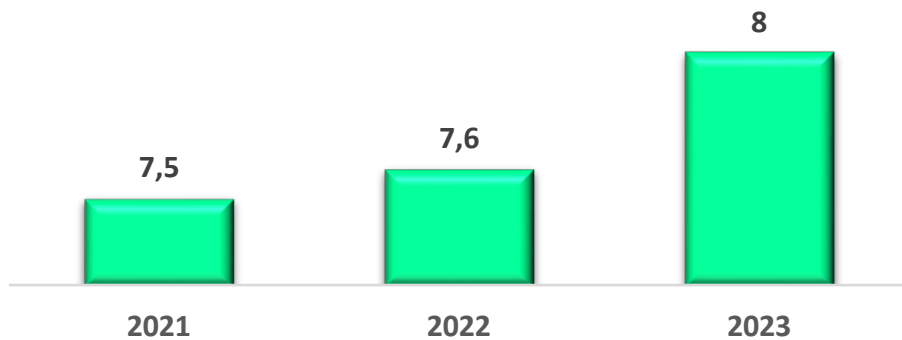
Soddisfazione per l'attuale lavoro
Soddisfazione complessiva (medie, scala
1-10)
Liceo artistico - Grafica



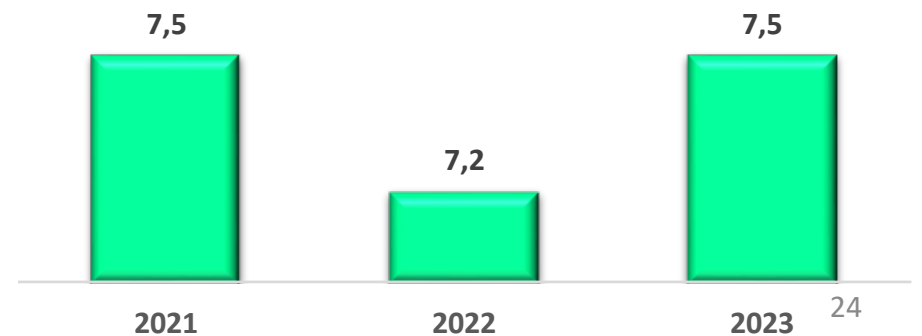
Soddisfazione per l'attuale lavoro
Soddisfazione complessiva (medie, scala
1-10)
Liceo artistico - Design/Architettura e
ambiente



Soddisfazione per l'attuale lavoro
Soddisfazione complessiva (medie, scala
1-10)
IPS - Commerciali



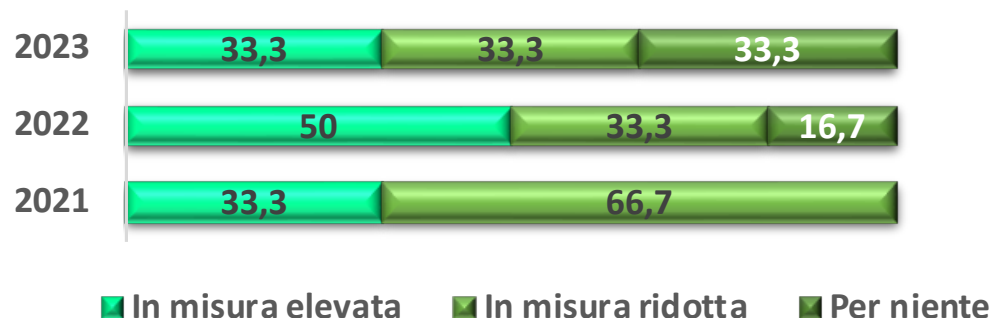
Soddisfazione per l'attuale lavoro
Soddisfazione complessiva (medie, scala
1-10)
IPS - Servizi sanità e assistenza sociale



UTILIZZO DEL DIPLOMA

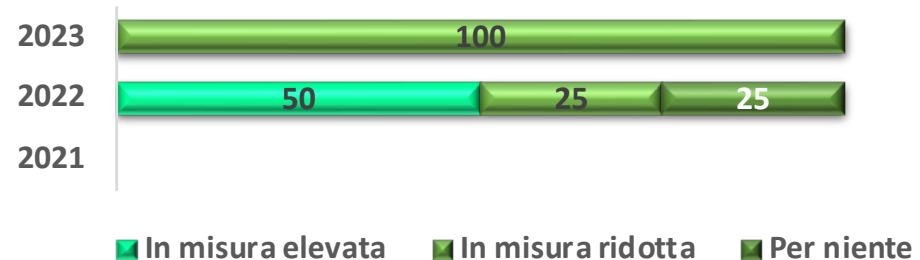
Utilizzo e richiesta del diploma nell'attuale lavoro

Utilizzo delle competenze acquisite con
il diploma (%)
Liceo artistico - Grafica



Utilizzo e richiesta del diploma nell'attuale lavoro

Utilizzo delle competenze acquisite con il
diploma (%)
Liceo artistico - Design/Architettura e...




poca coerenza tra l'attività lavorativa e le
competenze scolastiche acquisite

UTILIZZO DEL DIPLOMA

Utilizzo e richiesta del diploma nell'attuale lavoro


Utilizzo delle competenze acquisite con il diploma (%)
IPS - Commerciali



■ In misura elevata ■ In misura ridotta ■ Per niente

Utilizzo e richiesta del diploma nell'attuale lavoro

Utilizzo delle competenze acquisite con il diploma (%)
IPS - Servizi sanità e assistenza sociale

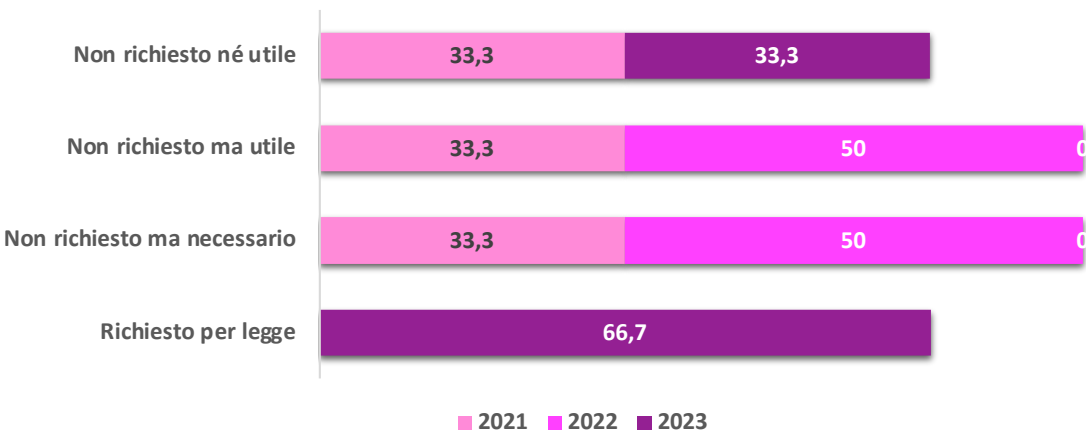


■ In misura elevata ■ In misura ridotta ■ Per niente

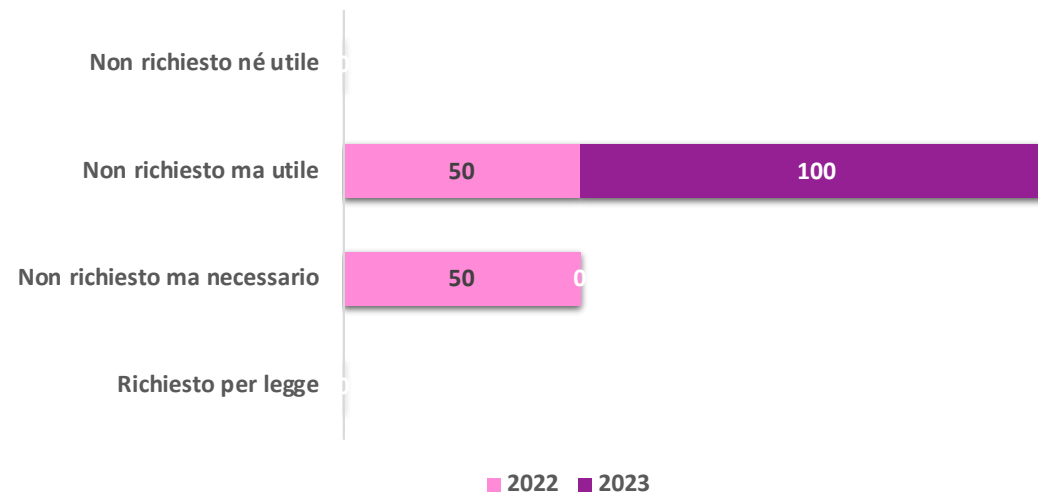
aumenta per entrambi gli indirizzi il dato di coloro che ritengono per niente utili le competenze scolastiche nell'occupazione individuata o comunque nel settore lavorativo di riferimento all'atto dell'indagine

UTILIZZO DEL DIPLOMA

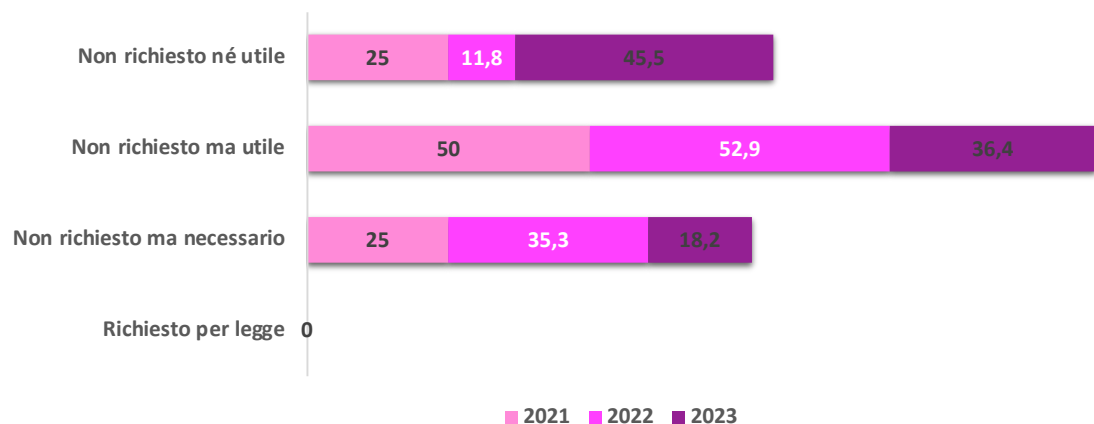
Utilizzo e richiesta del diploma nell'attuale lavoro
Richiesta del diploma per l'attività lavorativa (%)
Liceo artistico - Grafica



Utilizzo e richiesta del diploma nell'attuale lavoro
Richiesta del diploma per l'attività lavorativa (%)
Liceo artistico - Design/Architettura e ambiente



Utilizzo e richiesta del diploma nell'attuale lavoro
Richiesta del diploma per l'attività lavorativa (%)
IPS - Commerciali



Utilizzo e richiesta del diploma nell'attuale lavoro
Richiesta del diploma per l'attività lavorativa (%)
IPS - Servizi sanità e assistenza sociale

