



Istituto di Istruzione Secondaria Superiore

**LÉONTINE e GIUSEPPE  
DE NITTIS**

Liceo Artistico | Istituto Professionale

SINTESI DEFINITIVA DEL  
RECUPERO DELLE CARENZE DEL  
PRIMO QUADRIMESTRE 22/23



**BIENNIO LICEO ARTISTICO**

<b>ESITI RECUPERI I QUADRIMESTRE - BIENNIO LICEO ARTISTICO a.s. 2022/2023</b>						
	<b>CLASSI PRIME</b>			<b>CLASSI SECONDE</b>		
	<b>% studenti con esito positivo al recupero</b>	<b>% studenti con esito negativo al recupero</b>	<b>% studenti assenti alla prova</b>	<b>% studenti con esito positivo al recupero</b>	<b>% studenti con esito negativo al recupero</b>	<b>% studenti assenti alla prova</b>
DISCIPLINE GEOMETRICHE	55,56%	33,33%	11,11%	100,00%	0,00%	0,00%
DISCIPLINE GRAFICHE E PITTORICHE	50,00%	25,00%	25,00%	100,00%	0,00%	0,00%
DISCIPLINE PLASTICHE E SCULTOREE	62,50%	37,50%	0,00%	100,00%	0,00%	0,00%
EDUCAZIONE CIVICA	0,00%	0,00%	100,00%	100,00%	0,00%	0,00%
LABORATORIO ARTISTICO	66,67%	33,33%	0,00%	100,00%	0,00%	0,00%
LINGUA E CULTURA STRANIERA INGLESE	47,83%	43,48%	8,70%	61,54%	38,46%	0,00%
LINGUA E LETTERATURA ITALIANA	37,50%	54,17%	8,33%	71,43%	28,57%	0,00%
MATEMATICA CON INFORMATICA AL PRIMO BIENNIO	53,85%	38,46%	7,69%	62,50%	37,50%	0,00%
SCIENZE MOTORIE E SPORTIVE	66,67%	16,67%	16,67%	100,00%	0,00%	0,00%
SCIENZE NATURALI (BIOLOGIA, CHIMICA, SCIENZE DELLA TERRA)	50,00%	33,33%	16,67%	38,46%	61,54%	0,00%
STORIA DELL'ARTE	50,00%	35,71%	14,29%	88,24%	11,76%	0,00%
STORIA E GEOGRAFIA	52,38%	38,10%	9,52%	57,14%	42,86%	0,00%
<b>VALORI MEDI</b>	<b>49,41%</b>	<b>32,42%</b>	<b>18,16%</b>	<b>81,61%</b>	<b>18,39%</b>	<b>0,00%</b>
<b>VALORI MEDI 21/22</b>	<b>47,77%</b>			<b>86,69%</b>		

## CLASSI PRIME: 49,41% rispetto al 47,77%

- Per le classi prime del liceo artistico si registra un lieve aumento degli esiti positivi
- Alta la % di studenti assenti alla prova, 18% circa, indice di possibili non frequentanti

## CLASSI SECONDE: 81,61% rispetto all'86,69%

- Per le classi seconde del liceo artistico l'indicatore di esiti positivi è pressappoco costante
- Nullo il tasso di assenza alla prova

**ESITI RECUPERI I QUADRIMESTRE - SECONDO BIENNIO + QUINTO ANNO LICEO ARTISTICO a.s. 2022/23**

	CLASSI TERZE			CLASSI QUARTE			CLASSI QUINTE		
	% studenti con esito positivo al recupero	% studenti con esito negativo al recupero	% studenti assenti alla prova	% studenti con esito positivo al recupero	% studenti con esito negativo al recupero	% studenti assenti alla prova	% studenti con esito positivo al recupero	% studenti con esito negativo al recupero	% studenti assenti alla prova
CHIMICA (DEI MATERIALI)	100,00%	0,00%	0,00%						
DISCIPLINE PROGETTUALI ARCHITETTURA E AMBIENTE	100,00%	0,00%	0,00%						
DISCIPLINE PROGETTUALI DESIGN	100,00%	0,00%	0,00%	100,00%	0,00%	0,00%			
DISCIPLINE GRAFICHE							100,00%	0,00%	0,00%
FILOSOFIA	100,00%	0,00%	0,00%	100,00%	0,00%	0,00%	100,00%	0,00%	0,00%
FISICA	69,23%	30,77%	0,00%				53,33%	46,67%	0,00%
LABORATORIO DI ARCHITETTURA							100,00%	0,00%	0,00%
LABORATORIO DEL DESIGN				100,00%	0,00%	0,00%			
LINGUA E CULTURA STRANIERA INGLESE	57,14%	42,86%	0,00%	100,00%	0,00%	0,00%	100,00%	0,00%	0,00%
LINGUA E LETTERATURA ITALIANA	100,00%	0,00%	0,00%	0,00%	100,00%	0,00%	100,00%	0,00%	0,00%
MATEMATICA	50,00%	50,00%	0,00%	100,00%	0,00%	0,00%	20,00%	80,00%	0,00%
SCIENZE NATURALI (BIOLOGIA, CHIMICA, SCIENZE DELLA TERRA)	100,00%	0,00%	0,00%	100,00%	0,00%	0,00%			
STORIA	80,00%	20,00%	0,00%				100,00%	0,00%	0,00%
STORIA DELL'ARTE	91,67%	8,33%	0,00%	100,00%	0,00%	0,00%	100,00%	0,00%	0,00%
<b>VALORI MEDI</b>	<b>86,19%</b>	<b>13,81%</b>	<b>0,00%</b>	<b>87,50%</b>	<b>12,50%</b>	<b>0,00%</b>	<b>85,93%</b>	<b>14,07%</b>	<b>0,00%</b>
<b>VALORI MEDI 21/22</b>	<b>45,03%</b>			<b>70,39%</b>			<b>95,56%</b>		

**TRIENNIO LICEO ARTISTICO**

## CLASSI TERZE: 86,19% rispetto al 45,03%

- Per le classi terze del liceo artistico si registra un considerevole aumento degli esiti positivi
- Nullo il tasso di assenza alla prova

## CLASSI QUARTE: 87,50% rispetto al 70,39%

- Per le classi quarte del liceo artistico si registra un aumento degli esiti positivi
- Nullo il tasso di assenza alla prova

## CLASSI QUINTE: 85,93% rispetto al 95,56%

- Per le classi quinte del liceo artistico si registra una diminuzione degli esiti positivi
- Nullo il tasso di assenza alla prova



**BIENNIO SERVIZI COMMERCIALI**

ESITI RECUPERI I QUADRIMESTRE - BIENNIO ISTITUTO PROFESSIONALE - SERVIZI COMMERCIALI a.s. 2022/23						
	CLASSI PRIME			CLASSI SECONDE		
	% studenti con esito positivo al recupero	% studenti con esito negativo al recupero	% studenti assenti alla prova	% studenti con esito positivo al recupero	% studenti con esito negativo al recupero	% studenti assenti alla prova
DIRITTO ED ECONOMIA	5,26%	57,89%	42,11%	27,27%	36,36%	27,27%
EDUCAZIONE CIVICA	5,26%	36,84%	57,89%	20,00%	40,00%	40,00%
GEOGRAFIA	0,00%	0,00%	100,00%	42,86%	0,00%	57,14%
INFORMATICA E LABORATORIO	45,45%	33,33%	21,21%	61,54%	30,77%	7,69%
LABORATORIO DI ESPRESSIONI GRAFICO-ARTISTICHE	45,83%	29,17%	25,00%	50,00%	37,50%	12,50%
LINGUA E LETTERATURA ITALIANA	11,54%	65,38%	23,08%	30,00%	60,00%	10,00%
LINGUA INGLESE	42,86%	19,05%	38,10%	60,00%	35,00%	5,00%
MATEMATICA	45,16%	29,03%	25,81%	22,22%	71,11%	6,67%
SCIENZE INTEGRATE (FISICA)	19,05%	52,38%	28,57%			
SCIENZE INTEGRATE (SCIENZE DELLA TERRA E BIOLOGIA)				62,96%	29,63%	7,41%
SCIENZE MOTORIE E SPORTIVE	30,77%	23,08%	46,15%	50,00%	50,00%	0,00%
SECONDA LINGUA STRANIERA	45,45%	33,33%	21,21%	43,59%	48,72%	7,69%
STORIA	38,46%	23,08%	38,46%	50,00%	50,00%	0,00%
TECNICHE PROFESSIONALI DEI SERVIZI COMMERCIALI PUBBLICITARI	45,83%	29,17%	25,00%	76,92%	15,38%	7,69%
TECNICHE PROFESSIONALI DEI SERVIZI COMMERCIALI				42,86%	42,86%	14,29%
<b>VALORI MEDI</b>	<b>29,30%</b>	<b>33,21%</b>	<b>37,89%</b>	<b>45,73%</b>	<b>39,10%</b>	<b>14,53%</b>
<b>VALORI MEDI 21/22</b>	<b>57,21%</b>			<b>62,44%</b>		

## CLASSI PRIME: 29,30% rispetto al 57,21%

- Per le classi prime dei servizi commerciali si registra una diminuzione degli esiti positivi, ma tale dato non è realmente confrontabile, considerato il tasso di assenza del 100% rilevato per geografia
- Il tasso del 38% di assenza è oltremodo condizionato dal suddetto dato
- Si specifica che tali dati si riferiscono a studenti non frequentanti, senza dei quali l'indicatore degli esiti positivi si attesterebbe al 47%, dunque al livello soglia

## CLASSI SECONDE: 45,73% rispetto al 62,44%

- Per le classi seconde dei servizi commerciali si registra una diminuzione degli esiti positivi ma comunque si raggiunge il livello soglia di sufficienze
- Il tasso di assenza alla prova si attesta al 14,53%

**ESITI RECUPERI I QUADRIMESTRE - SECONDO BIENNIO + QUINTO ANNO ISTITUTO PROFESSIONALE - SERVIZI COMMERCIALI a.s.  
2022/2023**

	CLASSI TERZE			CLASSI QUARTE			CLASSI QUINTE		
	% studenti con esito positivo al recupero	% studenti con esito negativo al recupero	% studenti assenti alla prova	% studenti con esito positivo al recupero	% studenti con esito negativo al recupero	% studenti assenti alla prova	% studenti con esito positivo al recupero	% studenti con esito negativo al recupero	% studenti assenti alla prova
DIRITTO ED ECONOMIA	100,00%	0,00%	0,00%	100,00%	0,00%	0,00%			
ECONOMIA AZIENDALE	92,86%	7,14%	0,00%	77,78%	0,00%	22,22%	45,45%	27,27%	27,27%
EDUCAZIONE CIVICA	100,00%	0,00%	0,00%	33,33%	0,00%	66,67%	57,14%	14,29%	28,57%
LINGUA E LETTERATURA ITALIANA	65,22%	34,78%	0,00%	83,33%	0,00%	16,67%	69,23%	7,69%	23,08%
LINGUA INGLESE	85,71%	14,29%	0,00%	80,00%	0,00%	20,00%	72,73%	0,00%	27,27%
MATEMATICA	72,00%	28,00%	0,00%	53,85%	30,77%	15,38%	39,29%	50,00%	10,71%
MICROLINGUA INGLESE	100,00%	0,00%	0,00%	80,00%	0,00%	20,00%	57,14%	0,00%	42,86%
SCIENZE MOTORIE E SPORTIVE	88,89%	11,11%	0,00%	33,33%	0,00%	66,67%	0,00%	0,00%	100,00%
SECONDA LINGUA STRANIERA	76,47%	23,53%	0,00%	50,00%	30,00%	20,00%	50,00%	35,00%	15,00%
STORIA	60,00%	40,00%	0,00%	75,00%	0,00%	25,00%	57,14%	21,43%	21,43%
STORIA DELL'ARTE ED ESPRESSIONI GRAFICO - ARTISTICHE	83,33%	16,67%	0,00%	33,33%	0,00%	66,67%	25,00%	0,00%	75,00%
TECNICHE DI COMUNICAZIONE	92,86%	7,14%	0,00%	50,00%	0,00%	50,00%	57,14%	0,00%	42,86%
TECNICHE PROFESSIONALI DEI SERVIZI COMMERCIALI	100,00%	0,00%	0,00%						
TECNICHE PROFESSIONALI DEI SERVIZI COMMERCIALI PUBBLICITARI	100,00%	0,00%	0,00%	85,71%	0,00%	14,29%	20,00%	20,00%	60,00%
<b>VALORI MEDI</b>	<b>86,95%</b>	<b>13,05%</b>	<b>0,00%</b>	<b>64,28%</b>	<b>4,67%</b>	<b>31,04%</b>	<b>45,86%</b>	<b>14,64%</b>	<b>39,50%</b>
<b>VALORI MEDI 22/23</b>	<b>61,53%</b>			<b>60,50%</b>			<b>87,50%</b>		

**TRIENNIO SERVIZI COMMERCIALI**



## CLASSI TERZE: 86,95% rispetto al 61,53%

- Per le classi terze dei servizi commerciali si registra un considerevole aumento degli esiti positivi
- Nullo il tasso di assenza alla prova

## CLASSI QUARTE: 64,28% rispetto al 60,50%

- Per le classi quarte dei servizi commerciali si registra un aumento degli esiti positivi
- Il tasso di assenza alla prova si attesta al 31%

## CLASSI QUINTE: 45,86% rispetto all'87,50%

- Per le classi quinte dei servizi commerciali si registra una diminuzione degli esiti positivi, dato critico se si considera che si tratta di classi terminali
- Il tasso di assenza alla prova si attesta al 39,5%

**BIENNIO SERVIZI PER LA SANITA' E  
L'ASSISTENZA SOCIALE**

ESITI RECUPERI I QUADRIMESTRE - BIENNIO ISTITUTO PROFESSIONALE - SERVIZI PER LA SANITÀ E L'ASSISTENZA SOCIALE a.s. 2022/23						
	CLASSI PRIME			CLASSI SECONDE		
	% studenti con esito positivo al recupero	% studenti con esito negativo al recupero	% studenti assenti alla prova	% studenti con esito positivo al recupero	% studenti con esito negativo al recupero	% studenti assenti alla prova
DIRITTO ED ECONOMIA	42,31%	42,31%	15,38%	55,56%	33,33%	11,11%
EDUCAZIONE CIVICA	40,91%	27,27%	31,82%	70,00%	20,00%	10,00%
GEOGRAFIA	28,57%	0,00%	71,43%	55,56%	0,00%	44,44%
LINGUA E LETTERATURA ITALIANA	23,81%	38,10%	38,10%	42,86%	46,43%	10,71%
LINGUA INGLESE	44,83%	27,59%	27,59%	46,15%	42,31%	11,54%
MATEMATICA	32,43%	62,16%	5,41%	27,03%	67,57%	5,41%
METODOLOGIE OPERATIVE	33,33%	50,00%	16,67%	68,42%	21,05%	10,53%
SCIENZE INTEGRATE (FISICA)	20,00%	64,00%	16,00%			
SCIENZE INTEGRATE (SCIENZE DELLA TERRA E BIOLOGIA)				64,00%	28,00%	8,00%
SCIENZE MOTORIE E SPORTIVE	10,00%	40,00%	50,00%	42,86%	28,57%	28,57%
SCIENZE UMANE E SOCIALI	40,54%	45,95%	13,51%	33,33%	54,17%	12,50%
SECONDA LINGUA STRANIERA	35,00%	50,00%	15,00%	52,38%	28,57%	19,05%
STORIA	25,00%	56,25%	18,75%			
TECNOLOGIE DELL'INFORMAZIONE E DELLA COMUNICAZIONE	29,63%	44,44%	25,93%	50,00%	37,50%	12,50%
<b>VALORI MEDI</b>	<b>31,26%</b>	<b>42,16%</b>	<b>26,58%</b>	<b>50,68%</b>	<b>33,96%</b>	<b>15,36%</b>
<b>VALORI MEDI 21/22</b>	<b>59,34%</b>			<b>57,15%</b>		

## CLASSI PRIME: 31,26% rispetto al 59,34%

- Per le classi prime dei servizi per la sanità e l'assistenza sociale si registra una diminuzione degli esiti positivi
- Il tasso di assenze si attesta al 26,58%

## CLASSI SECONDE: 50,68% rispetto al 57,15%

- Per le classi seconde il tasso di esiti positivi è pressappoco costante, di poco al di sopra del livello soglia
- Il tasso di assenza alla prova si attesta al 15,36%

**ESITI RECUPERI I QUADRIMESTRE - SECONDO BIENNIO + QUINTO ANNO ISTITUTO PROFESSIONALE - SERVIZI PER LA SANITÀ  
E L'ASSISTENZA SOCIALE a.s. 2022/2023**

	CLASSI TERZE			CLASSI QUARTE			CLASSI QUINTE		
	% studenti con esito positivo al recupero	% studenti con esito negativo al recupero	% studenti assenti alla prova	% studenti con esito positivo al recupero	% studenti con esito negativo al recupero	% studenti assenti alla prova	% studenti con esito positivo al recupero	% studenti con esito negativo al recupero	% studenti assenti alla prova
DIRITTO, ECONOMIA E TECNICA AMMINISTRATIVA DEL SETTORE SOCIO- SANITARIO	35,71%	35,71%	28,57%	12,50%	62,50%	25,00%	66,67%	0,00%	33,33%
EDUCAZIONE CIVICA	42,86%	0,00%	57,14%	0,00%	64,29%	35,71%	0,00%	0,00%	100,00%
IGIENE E CULTURA MEDICO- SANITARIA	52,94%	17,65%	29,41%	25,00%	50,00%	25,00%	60,00%	20,00%	20,00%
LINGUA E LETTERATURA ITALIANA	50,00%	27,78%	22,22%	41,18%	23,53%	35,29%	75,00%	25,00%	0,00%
LINGUA INGLESE	41,94%	35,48%	22,58%	15,38%	69,23%	15,38%	44,44%	33,33%	22,22%
MATEMATICA	42,86%	53,57%	3,57%	37,93%	48,28%	13,79%	72,22%	16,67%	11,11%
METODOLOGIE OPERATIVE	11,11%	33,33%	55,56%	45,45%	9,09%	45,45%	50,00%	16,67%	33,33%
MICROLINGUA INGLESE	56,00%	16,00%	28,00%	54,17%	25,00%	20,83%	37,50%	37,50%	25,00%
PSICOLOGIA GENERALE ED APPLICATA	42,11%	36,84%	21,05%	50,00%	14,29%	35,71%	66,67%	33,33%	0,00%
SCIENZE MOTORIE E SPORTIVE	16,67%	33,33%	50,00%	33,33%	0,00%	66,67%	0,00%	0,00%	100,00%
SECONDA LINGUA STRANIERA	26,67%	46,67%	26,67%	28,57%	21,43%	50,00%	66,67%	0,00%	33,33%
STORIA	37,50%	41,67%	20,83%	41,67%	37,50%	20,83%	60,00%	0,00%	40,00%
<b>VALORI MEDI</b>	<b>38,03%</b>	<b>31,50%</b>	<b>30,47%</b>	<b>32,10%</b>	<b>35,43%</b>	<b>32,47%</b>	<b>49,93%</b>	<b>15,21%</b>	<b>34,86%</b>
<b>VALORI MEDI 21/22</b>	<b>56,82%</b>			<b>56,17%</b>			<b>91,09%</b>		

**TRIENNIO SERVIZI PER LA SANITA' E  
L'ASSISTENZA SOCIALE**

### CLASSI TERZE: 38,03% rispetto al 56,82%

- Per le classi terze dei servizi per la sanità e l'assistenza sociale si registra una diminuzione degli esiti positivi
- Il tasso di assenza alla prova si attesta al 30,47%

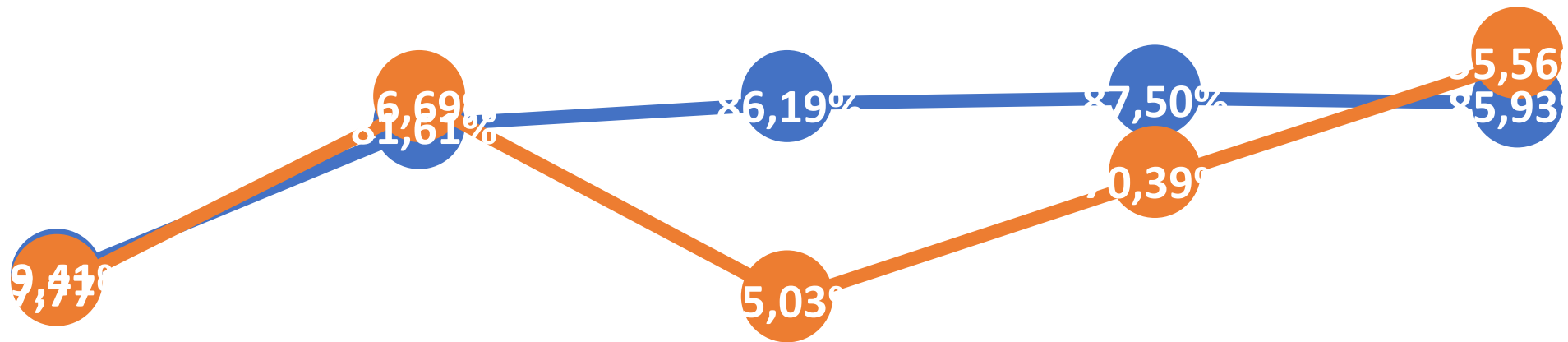
### CLASSI QUARTE: 32,10% rispetto al 56,17%

- Per le classi quarte dei servizi per la sanità e l'assistenza sociale si registra una diminuzione degli esiti positivi
- Il tasso di assenza alla prova si attesta al 32,47%

### CLASSI QUINTE: 49,93% rispetto al 91,09%%

- Per le classi quinte dei servizi per la sanità e l'assistenza sociale si registra una diminuzione degli esiti positivi, dato critico se si considera che si tratta di classi terminali
- Il tasso di assenza alla prova si attesta al 34,86%

# RILEVAZIONE ESITI POSITIVI RECUPERO LICEO ARTISTICO



CLASSI PRIME

CLASSI SECONDE

CLASSI TERZE

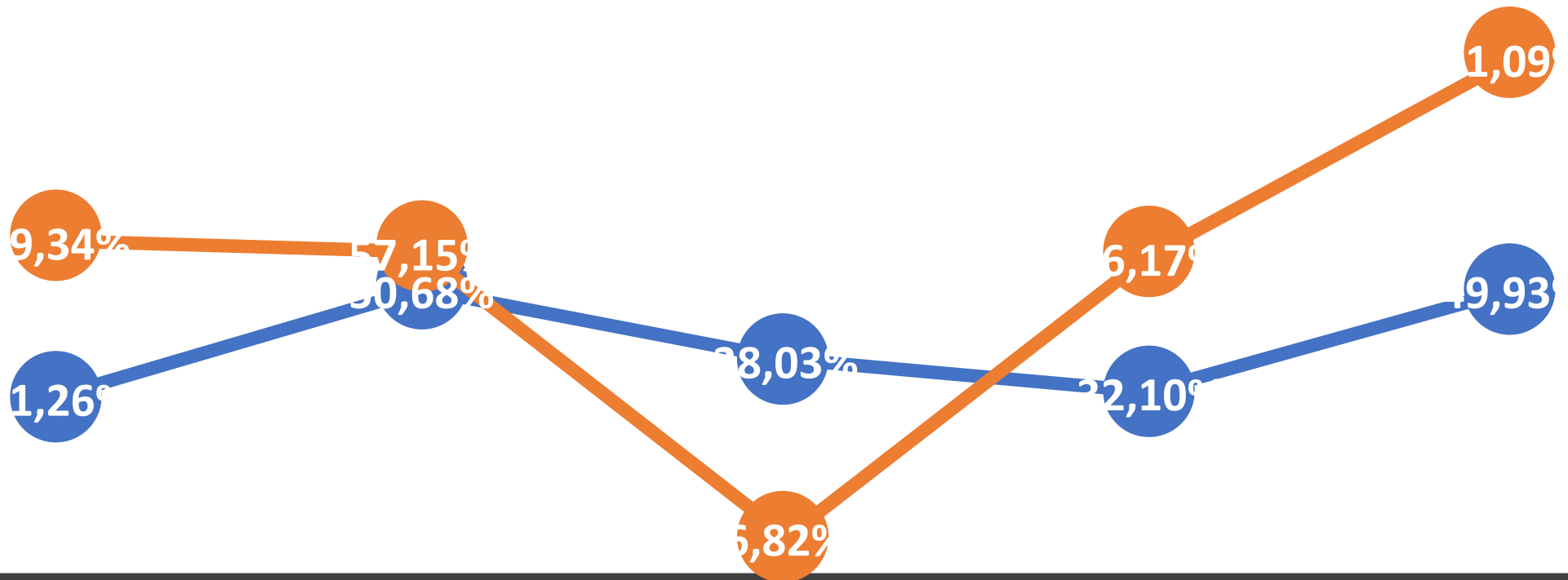
CLASSI QUARTE

CLASSI QUINTE

—●— 22/23

—●— 21/22

# RILEVAZIONE ESITI POSITIVI RECUPERO SERVIZI COMMERCIALI



CLASSI PRIME

CLASSI SECONDE

CLASSI TERZE

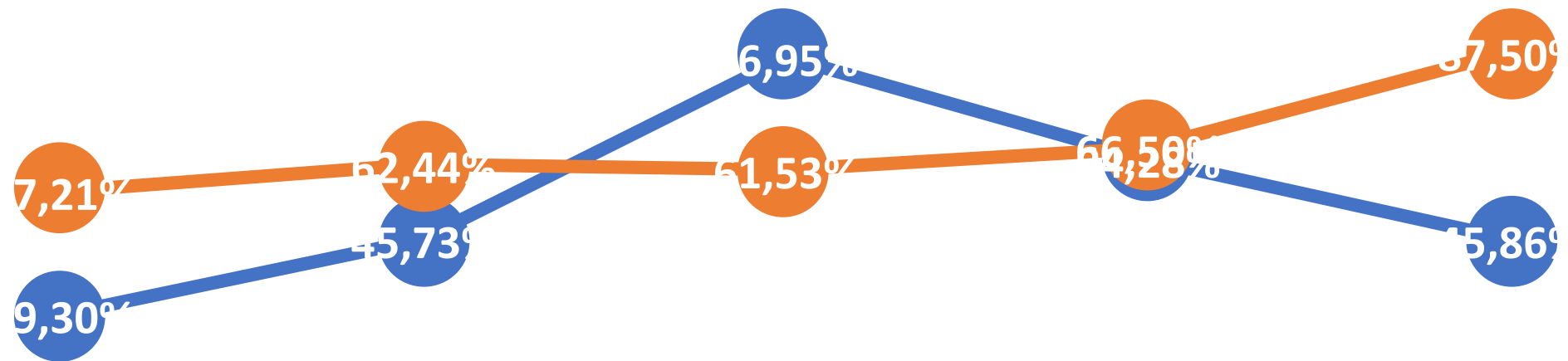
CLASSI QUARTE

CLASSI QUINTE

—●— 22/23

—●— 21/22

# RILEVAZIONE ESITI POSITIVI RECUPERO SERVIZI PER LA SANITA' E L'ASSISTENZA SOCIALE



CLASSI PRIME

CLASSI SECONDE

CLASSI TERZE

CLASSI QUARTE

CLASSI QUINTE



22/23



21/22